



# Guia de Parques

# SINÔNIMO DE DIVERSÃO!

Sério! Eu tenho certeza que você não conhece nenhuma pessoa que não se encanta e vira criança novamente ao entrar nos parques de Orlando...

Até quem não é muito para esse tipo de coisa acaba entrando no clima e se envolvendo... porque mais que apenas um parque, estar num parque da Disney ou da Universal por exemplo, é como estar numa grande festa!

E quem não gosta de festa??? :D

Os parques são uma festa! Festa é diversão, então parque é **sinônimo de DIVERSÃO!**

Queira você admitir ou não, os parques são (e me arrisco a apostar que sempre serão) o grande atrativo de Orlando.

Nos parques temáticos ...

... você pode voltar a ser criança e brincar com sua família (ou até sozinho)

... você pode se divertir, tirar fotos e até jantar ou almoçar com seus personagens famosos favoritos

... você assiste shows e espetáculos super bem produzidos, empolgantes e realizados com todo o cuidado para entreter os espectadores.

É uma experiência sem igual! (acredite em mim!)

E foi pensando nisso que criei esse guia. Com tantas opções e tantas variedades de atrações que você encontra em cada parque é natural e muito compreensível que as dúvidas comecem a aparecer.

Quando eu fui na Disney pela primeira vez (na verdade na primeira vez fui na Disney da Califórnia) eu nem fazia o que era um FastPass e tive que pesquisar e descobrir tudo sozinha.

E o que eu descobri é que se você resolver pesquisar por conta própria você tem uma boa notícia e uma má notícia...



A **BOA NOTÍCIA** é que informação sobre os parques é o que você mais encontra disponível na internet (prepare cadernos e mais cadernos para anotar tudo que encontrar)

A **MÁ NOTÍCIA** é que você encontrará muita coisa desatualizada, diversas opiniões divergentes, perguntas que levam a mais perguntas...e isso significa que se você já não tiver uma idéia do que está procurando pode se meter numa busca sem fim... gastar seu precioso tempo atrás de respostas, enquanto poderia estar curtindo com a sua família ou fazendo algo mais produtivo...

O fato é: você não precisa fazer isso! Eu já fiz todo **trabalho DURO!**

E não só isso..não é apenas conhecimento teórico. Já fui várias vezes para Orlando, tenho um guia completo sobre a cidade (talvez você já tenha ouvido falar do **guia A CIDADE DO REINO MÁGICO**) e tudo que você precisa saber sobre os parques de Orlando está bem aqui, nas próximas páginas...

Aproveite a leitura e já comece a sonhar com a sua viagem perfeita!

um beijo,

Luciana

[www.orlandopravoce.com](http://www.orlandopravoce.com)

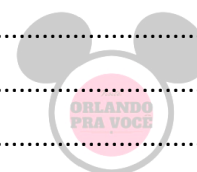
[www.facebook.com/orlandopravoce](https://www.facebook.com/orlandopravoce)

[orlandopravoce@gmail.com](mailto:orlandopravoce@gmail.com)




## Sumário

ALGUMAS DICAS INICIAIS.....	7
VENCENDO A CONCORRÊNCIA .....	8
<b>WALT DISNEY WORLD.....</b>	<b>9</b>
O DESLOCAMENTO DENTRO DO COMPLEXO DISNEY .....	10
CONECTE-SE AO MUNDO TODO .....	11
EXTRA MAGIC HOURS .....	12
SEU COMPANHEIRO DE TODAS AS HORAS.....	12
COMPRANDO INGRESSOS .....	13
FASTPASS.....	16
COMO USAR.....	16
VALE A PENA? .....	17
FOTOS INESQUECÍVEIS .....	18
MEMORY MAKER.....	20
FOTOS COM PERSONAGENS.....	21
BABY SWAP.....	22
OUTROS SERVIÇOS.....	23
<b>MAGIC KINGDOM .....</b>	<b>24</b>
PRINCIPAIS ATRAÇÕES DO MAGIC KINGDOM .....	25
MAIN STREET U.S.A. ....	25
TOMORROWLAND .....	26
FANTASYLAND.....	28
LIBERTY SQUARE .....	30
ADVENTURELAND .....	32
SHOWS, PARADAS E EVENTOS ESPECIAIS.....	33
<b>EPCOT.....</b>	<b>35</b>
PRINCIPAIS ATRAÇÕES DO EPCOT CENTER.....	36
VAMOS AOS PAÍSES.....	39
SHOWS E EVENTOS ESPECIAIS.....	42
<b>ANIMAL KINGDOM .....</b>	<b>43</b>
PRINCIPAIS ATRAÇÕES DO ANIMAL KINGDOM .....	44



SHOWS, PARADAS E EVENTOS ESPECIAIS.....	47
HOLLYWOOD STUDIOS.....	48
PRINCIPAIS ATRAÇÕES DO HOLLYWOOD STUDIOS.....	49
SHOWS, PARADAS E EVENTOS ESPECIAIS.....	52
OUTROS PARQUES E ÁREAS DA DISNEY.....	54
DOWNTOWN DISNEY.....	54
DOWNTOWN DISNEY MARKETPLACE.....	55
PLEASURE ISLAND.....	56
DISNEY'S WESTSIDE.....	56
ESPN WIDE WORD OF SPORTS COMPLEX.....	57
RICHARD PETTY DRIVING EXPERIENCE.....	58
DISNEY' S BOARDWALK.....	58
PARQUES AQUÁTICOS.....	58
<b>UNIVERSAL ORLANDO RESORT.....</b>	<b>63</b>
CHEGANDO E SE LOCOMOVENDO PELOS PARQUES DA UNIVERSAL.....	64
CONECTIVIDADE.....	65
COMPRANDO INGRESSOS.....	65
UNIVERSAL EXPRESS PASS.....	66
OUTROS SERVIÇOS.....	66
UNIVERSAL STUDIOS.....	67
PRINCIPAIS ATRAÇÕES DO UNIVERSAL STUDIOS.....	68
HOLLYWOOD.....	68
NEW YORK.....	68
WOODY WOODPECKERS KIDZONE.....	69
WORLD EXPO.....	69
SAN FRANCISCO.....	70
PRODUCTION CENTRAL.....	70
THE WIZARDING WORLD OF HARRY POTTER – BECO DIAGONAL.....	71
SHOWS E EVENTOS ESPECIAIS.....	72
ISLANDS OF ADVENTURE.....	73
PRINCIPAIS ATRAÇÕES DO ISLANDS OF ADVENTURE.....	74



JURASSIC PARK.....	75
LOST CONTINENT .....	76
MARVEL SUPER HERO ISLAND .....	76
SEUSS LANDING .....	77
TOON LAGOON .....	77
CITYWALK UNIVERSAL.....	78
PRINCIPAIS ATRAÇÕES DO CITYWALK.....	79
<b>SEAWORLD PARKS .....</b>	<b>80</b>
SEAWORLD .....	83
REFEIÇÕES NO SEAWORLD .....	84
PRINCIPAIS ATRAÇÕES DO SEAWORLD .....	84
DISCOVERY COVE.....	86
PRINCIPAIS ATRAÇÕES DO DISCOVERY COVE.....	87
AQUÁTICA .....	88
PRINCIPAIS ATRAÇÕES DA AQUATICA.....	88
BUSCH GARDENS .....	89
PRINCIPAIS ATRAÇÕES DO BUSCH GARDENS .....	91
OUTROS PARQUES DE DESTAQUE .....	93
LEGOLAND.....	93
WET`N WILD ORLANDO .....	94
<b>RECADINHO .....</b>	<b>95</b>



## ALGUMAS DICAS INICIAIS



A primeira coisa que você tem que ter em mente é que visitar um desses parques temáticos é como correr uma maratona!! Tá certo, eu estou exagerando um poucoporém um dia de parque pode significar caminhar entre 5 e 10 km. É muita coisa!

Sendo assim, prepare-se:

Use roupas leves e sapatos/tênis confortáveis. Você terá um longo dia pela frente. Estar mais confortável e à vontade vai possibilitar que você aproveite mais.

Leve também uma blusa mais reforçada ou um casaco nos dias mais frios e também devido ao ar condicionado potente de alguns brinquedos.

Se quiser ser ainda mais prevenido leve uma capa de chuva descartável. Custa muito pouco e pode te salvar de uma chuva forte ou dos brinquedos molhados dos parques. Aliás, no verão os rápidos temporais no meio do dia são bem comuns.

Use uma mochila para carregar seus itens. Você pode guardar seus documentos, dinheiro, óculos, mudas de roupa, remédios, celular, lanchinhos e ingressos. Se cansar de carregar a mochila ou simplesmente não quiser ficar carregando-a pelo parque simplesmente guarde num dos armários dos parques.

Prepare-se para o sol. Use e leve protetor solar, óculos escuros e algum tipo de chapéu. O sol é muito forte na Flórida.

Para não ficar muito cansativo, tente alternar dias de parques com dias de outras atividades no seu roteiro. Principalmente se você estiver com crianças, tentar fazer uma longa sequência de dias de parques pode não ser a melhor ideia.



## VENCENDO A CONCORRÊNCIA

Visitar os parques de Orlando é um verdadeiro sonho e justamente por isso tanta gente quer fazer a mesma coisa que você: ter um dia inesquecível num desses parques.

E quando falo de muita gente estou falando sério. Só no complexo Disney, todos os anos temos mais de 45 milhões (!!!!) de pessoas. Todas estão determinadas a fazerem os mesmos programas que você, comer nos mesmos restaurantes que você, brincar nos mesmos restaurantes que você..

Bom, você pegou a idéia. Então a dica aqui é simples. **CHEGUE CEDO**. Ponto!



Se conseguir chegar antes da abertura do parque a maioria das pessoas ainda estará tomando café (ou talvez dormindo no hotel). Com menos pessoas no parque você tem menos filas, consegue estacionar mais perto, assiste shows de abertura e vai em mais atrações em menos tempo. Só vantagens!

Outra coisa que você **deve** fazer é planejar o passeio antes. Entre outras coisas, é para isso que esse guia serve. Pesquise o que você quer ver e fazer no parque e invista alguns minutos logo no início do dia traçando a sua rota. Assim que chegar no parque, pegue o mapa do local (disponível na maioria dos parques) e trace seu plano. Com tudo programado você consegue aproveitar mais.

Por fim, os grandes parques oferecem serviços para literalmente furar a fila, de uma maneira organizada. Vou tratar desse assunto um pouco mais à frente, mas é bom você saber que existe essa alternativa.

Agora, vamos ao que interessa...





# WALT DISNEY WORLD



O que todo mundo está acostumado a chamar de Disney na verdade é o maior e mais visitado resort do mundo. O **Walt Disney World Resort** abriga 4 parques temáticos, 2 parques aquáticos, mais de 20 hotéis, e literalmente centenas de restaurantes, lojas e atrações temáticas.

Na década de 60, motivado pelo sucesso de seu primeiro parque e com vontade de expandir, Walt Disney começou a comprar terrenos em Orlando através de empresas de fachada. Comprou mais de 12 mil hectares de terra (por uma bagatela de \$5.5 milhões de dolares) e em 11 de novembro de 1965 anunciou que um novo parque seria construído ali.

A construção do Magic Kingdom e dos 2 primeiros resorts começou em 1969 e o **Walt Disney World Resort** foi inaugurado oficialmente em 1971.

Hoje todo o complexo é operado pela Walt Disney Parks and Resorts e abriga os maiores símbolos da Disney. Desde o emblemático Castelo da Cinderela, até o chapéu de mago e o globo prateado da Epcot. Está tudo ali.

## O DESLOCAMENTO DENTRO DO COMPLEXO DISNEY

Uma vez dentro do Walt Disney World você pode usar o Sistema de Transporte Disney para se deslocar entre os parques e os hotéis. É uma rede extensa que cobre toda a área do resort e conta com ônibus, monotrilho e até barcos, funcionando o dia inteiro (geralmente de 2 horas antes da abertura dos parques até 2 horas depois do encerramento).

O sistema de transporte também leva até a Downtown Disney, ao Disney's Wide World of Sports, ao Blizzard Beach, Pleasure Island e Typhoon Lagoon.

Não é muito difícil usar esse transporte, mas dependendo onde você esteja e para onde esteja querendo ir, muitas vezes não existe uma rota direta, o que significa um percurso um pouco mais demorado para chegar nos lugares.

A vantagem é que é totalmente grátis e cobre todo o perímetro do complexo Disney.

Se você não está hospedado nos hotéis da Disney, muitos dos hotéis da cidade e arredores oferecem transporte gratuito até os parques. Uma vez que você esteja dentro da área da Disney pode por sua vez



usar o sistema de transporte próprio. Consulte o hotel que você planeja se hospedar para mais detalhes sobre isso.

Se for de carro lembre-se que o ticket do estacionamento vale para o dia todo e para todos os estacionamentos do complexo. Portanto no mesmo dia, você pode sair e voltar sem ter que pagar novamente, e também pode ir para outro parque e estacionar de novo somente apresentando o ticket do anterior.

**DICA IMPORTANTE:** Se for de carro não se esqueça de anotar onde deixou o carro estacionado. Isso é vital porque os estacionamentos são ridiculamente enormes. São do tamanho de bairros inteiros para comportar a quantidade enorme de veículos que visita os parques todos os dias. Se você vacilar e perder seu carro, pode demorar horas até encontrá-lo. Sério! Anote, tire foto para lembrar, use algum aplicativo no seu smartphone. Só não perca seu carro no estacionamento :)



### CONECTE-SE AO MUNDO TODO



Embora se a idéia de estar na Disney é justamente esquecer da realidade e embarcar nesse mundo de fantasia, pode ser que ainda assim você queira manter-se conectado. A boa notícia é que dentro dos parques e na Downtown Disney tem wi-fi grátis.

É uma ótima pedida para usar suas redes sociais, falar com os parentes e amigos que ficaram no Brasil ou para compartilhar os momentos felizes que você está tendo nessa viagem.

Basta procurar pela rede Disney-Guest



## EXTRA MAGIC HOURS

Para esticar um pouquinho mais o seu dia nos parques existe essa opção. O Extra Magic Hours é um benefício especial para hóspedes dos resorts Disney e de hotéis selecionados.

Com esse benefício, a cada dia um parque específico oferece horas extras de funcionamento somente para os hóspedes que fazem jus à esse direito. Podem ser horas antes de abertura dos portões ou após o fechamento.

Para conferir o calendário é interessante pegar o livreto Extra Magic Hours quando entrar no parque (ou se preferir, consulta online no site da Disney)

## SEU COMPANHEIRO DE TODAS AS HORAS

Uma vez que a programação dos parques varia muito e que são tantas e tantas coisas para ver e conhecer, a minha sugestão é que você pegue o livretinho Times Guide and New Information assim que entrar no parque.



Esse pequeno livreto contém toda a programação do dia, horário de abertura e fechamento, agenda dos shows, paradas e apresentações, mapa e indicações de lojas e restaurantes. É literalmente o seu companheiro de todas as horas.

Ele também vai servir para você planejar o seu plano do dia. Juntando o que você tem nesse livreto, e as informações que te dou nesse guia, você consegue montar todo o seu passo a passo do dia.

Está disponível em inglês e também em diversos outros idiomas. Você encontrará esse livreto nos centros de atendimento ao visitante, logo na entrada dos parques e também na maioria das lojas.



## COMPRANDO INGRESSOS



O sistema de venda de ingressos da Disney, o **Magic Your Way**, disponibiliza literalmente dezenas de opções de combinações de ingressos. O básico do sistema é privilegiar quem vai usufruir mais dias dos parques (quanto mais abrangente seu ingresso mais barato por dia ele fica) e possibilitar customizar seu ticket de acordo com as suas necessidades.

O valor depende da quantidade de dias que você pretende ficar nos parques, quais parques você pretende ir, e está hospedado em algum resort na Disney.

### Magic Your Way Base Ticket

É o ingresso básico para entrada nos parques. Ele permite a admissão de 1 a 10 dias e em apenas 1 dos 4 parques temáticos (Magic Kingdom, Epcot, Hollywood Studios e Animal Kingdom) do complexo por dia. Tem validade de 14 dias a partir da primeira utilização.

Conforme já foi dito acima, quanto mais dias você escolher, mais barato por dia fica o seu ingresso.

Para efeito de preço, qualquer pessoa acima de 10 anos conta como adulto e moradores da Flórida podem ter descontos adicionais.



## **Park Hopper**

Este é um adicional que você pode acrescentar ao seu ingresso base e que permite você entrar em mais de um parque temático por dia.

É uma escolha interessante se você tem pouco tempo para ir em todos os parques ou se pretende curtir o show noturno de um parque diferente daquele que você brincou o dia todo.

Se paga um valor fixo, independente do número de dias adquirido no seu ingresso base. Com Park Hopper você tem mais opção para ir e vir entre os parques mas vai lhe custar um pouco mais caro.

## **No Expiration Date**

Esse adicional transforma o seu ingresso num ticket sem data de validade. Isso significa que ao invés dos 14 dias normais de validade, você poderá usar o seu ingresso até a utilização total dos dias contratados, não importando o quanto demore isso.

O preço desse benefício varia e é indicado para quem vai ficar realmente muitos dias em Orlando e quer repetir os parques muitas vezes, ou para quem pretende voltar aos parques logo e prefere comprar ingressos com mais dias para fazer jus aos descontos.

## **Annual Pass**

Para os verdadeiros aficionados e visitantes frequentes existe a opção de entrada anual. O Annual Pass permite a entrada nos parques temáticos 365 dias por ano e ainda inclui benefícios especiais como estacionamento gratuito e desconto em lojas.

Ainda assim esse tipo de ingresso não dá direito a eventos especiais.



## Premium Annual Pass

É o upgrade do Annual Pass comum. Além de permitir a entrada todos os dias do ano permite ao visitante ingressar sem limite nos parques aquáticos da Disney. Também garante acesso ao Disney's Wide World of Sports, Disney Quest e Pleasure Island.

## Water Park Fun & More Options

Esse opcional acrescenta entradas limitadas ao Typhoon Lagoon, Blizzard Beach, Disney Quest, Pleasure Beach e Disney's Wide World of Sports. Mais opções de diversão para você e sua família.



**LEMBRETE FINAL:** Os ingressos são sempre individuais, portanto não é possível compartilhar seu ticket com outras pessoas, mesmo que você tenha comprado a opção que permite o ingresso em vários dias diferentes.

Na sua primeira visita à um dos parques, você será identificado e suas digitais colhidas e vinculadas ao ingresso. Isso protege você contra perda ou roubo (procure o centro de visitantes caso isso aconteça), mas por outro lado evita o compartilhamento de ingressos entre amigos, por exemplo.

Caso tenha alguma dificuldade com o reconhecimento das suas digitais, basta apresentar algum documento de identificação válido com foto recente por ocasião de entrada no parque.



## FASTPASS



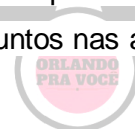
Hora de falar do famoso Fastpass: o sistema inteligente da Disney que te permite furar fila, reservando antecipadamente as atrações mais concorridas e garantindo seu lugar no brinquedo. - e com a flexibilidade de mudar de planos depois.

A grande sacada é que agora é possível reservar os seus passes com até 30 dias de antecedência do dia da visita ao parque. E se você estiver hospedado num dos hotéis do complexo do resort Disney, esse prazo aumenta para até 60 dias antes do check-in no hotel.

Hóspedes dos hotéis também ganham uma Magic Band, uma pulseira estilosa, colorida com o símbolo do Mickey que serve de ingresso, e também para armazenar e usar seus fastpass. Basta aproximar a pulseira dos sensores instalados nos brinquedos e atrações. Super legal!

## COMO USAR

Antes de fazer sua visita aos parques temáticos você deve acessar a página My Disney Experience (ou o aplicativo para celular) e vincular o seu ingresso à sua conta no site. Além disso você pode adicionar pessoas da família ou que estarão com você no parque, para que todos brinquem juntos nas atrações que escolherem.





Feito esse primeiro passo, de início já é possível reservar 3 fastpass por dia em um parque temático. Cada passe lhe garante uma janela de horário (por exemplo, de 13:45 às 14:25) em que você pode pegar uma fila especial na atração desejada, muito menor e com apenas pessoas que fizeram a reserva desse fastpass na mesma janela de horário.

Se por acaso você perder a janela de horário selecionada por algum descuido, ou porque resolveu fazer outra atividade, você não conseguirá mais usar aquele fastpass específico.

Depois de usar os 3 primeiros fastpass iniciais agendados previamente (ou eventualmente perder a janela de horário) você pode selecionar um fastpass adicional para o mesmo dia (mediante disponibilidade da atração). Usando esse passe adicional é possível reservar outro, e assim sucessivamente até enquanto houver disponibilidade.

## VALE A PENA?

Vale muito a pena. Primeiro porque é uma conveniência a mais e é 100% GRÁTIS!

Em segundo lugar, como você já deve imaginar os parques Disney são os mais visitados do mundo, portanto são milhares de pessoas disputando as mesmas atrações. Em alguns dias as filas podem chegar a demorar de 1 a 2 horas e isso não é legal com tanta coisa bacana para fazer e conhecer.

Usar os fastpass pode significar aproveitar muito mais a sua experiência na Disney simplesmente porque você terá tempo de desfrutar mais brinquedos e atrações que os parques oferecem.

**DICA:** Se por acaso esquecer de reservar seus FASTPASS não se desespere. Procure os quiosques do Fastpass+ espalhados pelo parque. Você encontrará funcionários que ajudarão na reserva de última hora. Entretanto evite fazer isso, porque você estará sujeito à disponibilidade daquele dia, disputando horários com pessoas que já marcaram suas preferências até 60 dias antes... Não é bom negócio deixar para reservar em cima da hora.



**ATENÇÃO:** Existem brinquedos que simplesmente são sucesso e até para conseguir um fastpass é difícil. Tão logo você possa reserve seu FastPass para o brinquedo Soarin' na Epcot e para a atração do Toy Story no Hollywood Studios

## FOTOS INESQUECÍVEIS

Para eternizar sua viagem perfeita, nada melhor que fotos inesquecíveis nos parques da Disney

### Photopass

Para registrar de forma impecável os melhores momentos da sua passagem pelos parques temáticos, existem fotógrafos profissionais espalhados em locais estratégicos e que tiram fotos gratuitamente para você. Desse modo você aproveita as melhores paisagens e todo mundo do seu grupo pode sair na mesma foto sem ter que ficar pedindo favor para ninguém.

Aliás, além dessas fotos profissionais você pode pedir para esse fotógrafos clicarem usando também as máquinas (ou celulares) que você levar. Pode pedir sem medo. Eles farão de bom grado e com um sorriso no rosto.



**E o Photopass?** Essas fotos ficam armazenadas no sistema da Disney e vinculada à um cartão que você pode solicitar a qualquer um desses fotógrafos. Na realidade, se por descuido você perder o cartão ou esquecê-lo em algum lugar você pode pedir outro sem problema nenhum.

Depois de tirar várias fotos (você pode tirar quantas fotos quiser - e eu recomendo que você faça isso rs) basta acessar o site da Disney e começar a diversão.

É possível editar fotos, incluir efeitos, bordas, letras.. um monte de coisas legais.



Depois você também pode comprar as fotos (normais e editadas) e recebê-las em casa. Você pode escolher comprar individualmente as fotos que mais gostar, ou todas as fotos tiradas e vinculadas aos seus cartões photopass.

Como não existe limite de fotos que você pode tirar, essa segunda opção é muito mais vantagem e só compensa comprar as fotos sozinhas se o número de fotos escolhidas for realmente bem pequeno.

Se optar por compra todas as fotos, pode escolher entre receber o CD ou baixar as fotos diretamente para o seu computador. Essa segunda opção só está disponível se o total de fotos for inferior a 700. Se escolher receber em CD há a cobrança de frete e leva mais ou menos de 15 dias a 1 mês para receber em casa (esse prazo pode variar devido aos correios e à localidade que você mora)


As fotos ficam armazenadas no sistema da Disney até 45 dias, a partir da data que foram tiradas.

Existem também outros produtos que você pode encomendar pelo site: mousepad, camisetas, imã, bloquinho e até um photobook impresso, que inclusive permite incluir fotos tiradas por você, com a sua máquina. Para quem adora fotos, vale a pena conferir.

**AVISO IMPORTANTE:** Sempre que pegar um cartão do Photopass tire uma foto ou anote o número dele em algum lugar. Isso é muito importante porque é o único modo de recuperar suas fotos depois. Se perder o cartão e não tiver essa informação, bye bye fotos. :(



## MEMORY MAKER



O Memory Maker nada mais é que um cartão que foi lançado em dezembro de 2013 e veio complementar o excelente serviço do Photopass.

Também armazenas as fotos, mas diferente do serviço anterior, permite download imediato em alta resolução de todas as fotos tirada pelos fotógrafos e também pelas máquinas automatizadas nas atrações dos parques (sim. aquelas que geralmente saímos fazendo careta..rs)

Além disso inclui as fotos tiradas em refeições com personagens nos parques e nos hotéis do resort.

Para consultar suas fotos e baixá-las você precisa vincular seu cartão Memory Maker (atualmente vendido por 199 dolares) à sua conta do My Disney Experience.

Assim como no caso do CD do Photopass, comprando o Memory Maker pela internet com antecedência você recebe um desconto de 50 dolares. Comprando o Memory Maker dessa maneira você tem a opção de retirar o cartão em Orlando, mediante a impressão do comprovante de compra, em qualquer ponto de venda de Memory Maker espalhadas no complexo e na cidade, ou solicitar para receber no Brasil arcando com o frete. Não esqueça de considerar o tempo de entrega que pode levar até mais de 1 mês.

**AVISO IMPORTANTE:** No caso de compra antecipada, a mesma precisa ser feita 3 dias antes da data de visita do primeiro parque Disney. Caso contrário, as fotos tiradas antes de completar os 3 dias precisarão ser compradas à parte, pois não serão incluídas no cartão.



É possível vincular o Memory Maker à uma Magic Band e usar todos os seus benefícios integrados na pulseirinha do Mickey.

E lembre-se: exatamente como nos cartões Photopass, as fotos ficam disponíveis na internet por até 45 dias após a data que a foto foi tirada. Depois desse prazo, elas são deletadas e não é mais possível recuperá-las. Tome cuidado para não perder cliques inesquecíveis.

### FOTOS COM PERSONAGENS



Boa parte da magia dos parques Disney está em interagir com os personagens e histórias que já conhecemos tão bem. Portanto uma das coisas mais legais é justamente tirar fotos com esses personagens.

Em todo o complexo existem aproximadamente 250 personagens que se apresentam nos parques temáticos - desde os icônicos Mickey e Donald, até personagens menos conhecidos, às vezes até de programas da tv a cabo, que só os mais fãs vão reconhecer.

Você descobre onde cada personagem aparece através dos mapas e guias disponibilizados em cada parque, perguntando para algum funcionário ou encontrando o símbolo Character Spot espalhado pelos parques.



Uma opção legal e bem divertida é coletar e colecionar a assinatura dos personagens. Em quase todas as lojas existentes nos parques é possível encontrar livrinhos a venda para que as crianças possam colecionar os autógrafos dos seus personagens favoritos.

É bom lembrar que muitos personagens são grandes e coloridos, e por essa razão podem assustar crianças pequenas. Fique atento à isso.

**CURIOSIDADE:** Você sabia que apenas os personagens cujo traje não cobre o seus rostos (como por exemplo a Branca de Neve, Aladdin e Cinderela) é que estão autorizados a falar?

### BABY SWAP

Esse é mais um dos serviços inteligentes que a Disney disponibiliza para que pais e adultos acompanhados de crianças pequenas que não podem andar em qualquer brinquedo não tenham que pegar a fila duas vezes.

Isso acontece porque alguns brinquedos possuem restrições de tamanho e peso.

Se esse for o caso, todo o grupo deve entrar na fila da atração e chegando perto da hora de entrar no brinquedo avise o funcionário que precisarão do serviço. Este indicará um lugar adequado onde um dos adultos aguardará com as crianças que não podem participar da atração enquanto o restante do grupo vai no brinquedo.

Quando outro adulto retornar, a pessoa que ficou aguardando com as crianças pode ir na atração sem ter que pegar a fila novamente.



## OUTROS SERVIÇOS

Além de toda essa sorte de serviços já apresentados até aqui, o Walt Disney Resorts ainda tem mais opções e cuidados com você e sua família.

- ✓ Fraldário
- ✓ Estação de Primeiros Socorros
- ✓ Cofres
- ✓ Central de Retirada de Compras
- ✓ Aluguel de carrinho de bebê, cadeira de rodas e cadeiras motorizadas
- ✓ Canil
- ✓ Encomenda de Flores
- ✓ Broches comemorativos (pegue o seu grátis na entrada dos parques)
- ✓ Encomenda de bolo.

Muita coisa né... :)



**UMA ÚLTIMA DICA DE SEGURANÇA:** Os parques são realmente muito grandes e quase sempre muito lotados, portanto existe uma possibilidade de crianças se perderem.

Toda a equipe de funcionários é treinada para levar as crianças perdidas para uma localização especial (varia de parque para parque - consulte o mapa ou algum funcionário para detalhes) onde os pais ou acompanhantes possam procurá-los.

No entanto, o meu conselho é identificar as crianças menores com pulseiras com nome e telefone de contato, ou anotar esses dados sob a roupa dos pequenos.

Para crianças maiores que já sabem se virar (ou adolescentes) vale a pena ter uma conversa antes e explicar como ela deve proceder, caso se perca do restante do grupo.



## MAGIC KINGDOM



Simplymente o mais conhecido, o mais visitado e o mais antigo parque do complexo. É na minha opinião também o parque mais bonito.

A verdade é que quase todo mundo quando pensa em Disney, pensa no Magic Kingdom.

O parque abriga o icônico castelo da Cinderela e é o mais tradicional empreendimento de todo o complexo. A prova do sucesso deste parque é percebida quando notamos que pouco ele mudou desde sua inauguração em 1971.

Um verdadeiro reino mágico de diversão, sorrisos e felicidade.

E por todos esses motivos e quase sempre o parque mais lotado. Vá preparado para filas!





Depois de sair do estacionamento, para chegar à entrada do parque você terá que pegar o monotrilho ou ir de ferryboat. Embora essa segunda opção seja mais demorada, é uma experiência bacana. O visual dos arredores é lindo e você pode desfrutar o momento tirando várias fotos bem legais com o seu grupo.

O Magic Kingdom está dividido em 6 partes temáticas e foi projetado para que o castelo ficasse exatamente no centro dessas áreas.

## PRINCIPAIS ATRAÇÕES DO MAGIC KINGDOM

### MAIN STREET U.S.A.



Essa é uma pequena área logo no início do parque que lembra muito uma cidade típica americana no início do século passado e que concentra boa parte dos serviços citados anteriormente. Também tem muitas lojas temáticas que vendem desde livros e objetos para cozinha até roupas e bonecos dos personagens.



**Walt Disney World Railroad:** um trem à vapor que fica bem acima da entrada do parque e que te leva para passear por aproximadamente 20 minutos ao redor do Magic Kingdom. No final do dia, por ter uma visão privilegiada do castelo, a estação costuma ficar lotada de pessoas aguardando o show de encerramento do parque.

**Mais Street Cinema:** Sala de cinema com 6 telas que exibem continuamente filmes (antigos) dos personagens Disney. Quase nunca tem fila, portanto é uma boa opção enquanto você espera o horário de um fastpass.

**Harmony Barber Shop:** Uma barbearia de verdade, decorada ao estilo do início do século XX. Além de realmente você poder cortar seu cabelo, o quarteto The Dapper Dans também executa performances animadas de música.

**Town Square Theater:** Aqui é uma das áreas que você pode encontrar personagens. E não qualquer personagem: é onde você pode tirar foto com o Mickey e com a Minnie. O local relembra um teatro decorado com posters e caso não queira esperar na fila, existe a opção de uso do fastpass. Recomendadíssimo, claro!

## TOMORROWLAND



Área temática do parque que originalmente visava retratar uma visão do futuro. Foi remodelada em



meados da década de 90 e agora é inspirada em ficção científica, cheia de alienígenas, robôs, aparelhos eletrônicos e naves.

**Astro Orbiter:** Brinquedo que simula naves girando ao longo da estrutura que simula planetas e o nosso sistema solar. Para acessar o local você precisa pegar um elevador e às vezes, a fila pode demorar um pouco.

**Buzz Lightyear's Space Range Spin:** Atração interativa onde você embarca numa nave espacial munido de arma laser e combate o Imperador Zurg atirando contra os alvos durante o percurso. A nave gira bastante e pode deixar algumas pessoas enjoadas. Cada tiro certo vale pontos e você pode disputar quem é o mais habilidoso defensor do espaço com o seu grupo.

**Tomorrowland Indy Speedway:** Uma pista de Fórmula Indy com réplicas de seus carros velozes, mas é só isso. Apesar de ser uma atração enorme e chamativa os carros são lentos e as filas bem demoradas. Portanto crianças maiores e adultos podem não achar que vale a pena. Para evitar colisões os carros seguem uma linha de ferro como nos autoramas.

**Stitch's Great Escape:** Nesse brinquedo você acompanha a história que conta a fuga de Stitch através da apresentação de bonecos animatrônicos e efeitos multissensoriais como sons e odores.

**Space Mountain:** Uma verdadeira montanha-russa no escuro que simula uma viagem espacial. A velocidade chega até 45 km/h e se você gosta de emoção recomendo sentar bem na frente.

**Monster Inc. Laugh Floor:** show interativo comandado pelo personagem Mike Wazowski, de Monstros S.A. A ideia é fazer a plateia rir até encher o tanque de risada deles. O bacana que o show não tem roteiro fixo, portanto é sempre uma surpresa e você pode participar mandando uma piada via celular antes de entrar na atração.



## FANTASYLAND

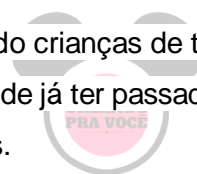


A verdadeira terra da fantasia é aqui. Fantasyland é onde você encontra passeios baseados nos filmes da Disney, o Castelo da Cinderela e as atrações que são inspiradas nos projetos cinematográficos da companhia. Muitas das atrações mais procuradas do parque estão por aqui.

**Castelo da Cinderela:** Inspirado num castelo de verdade alemão, o castelo da Cinderela pode ser visto por praticamente qualquer pessoa em qualquer lugar do parque. A estrutura tem mais de 50 metros e foi projetada para resistir até mesmo à furacões. Serve de palco para shows e ainda abriga um restaurante (reservas devem ser feitas com muita antecedência) e a loja Bibbidi Bobbidi (mini salão de beleza que transforma crianças em princesas e fadas madrinhas - muito legal e pago!)

**Cinderella's Golden Carousel:** Carrossel clássico que conta a história da Cinderela em 18 cenários diferentes.

**It's a Small World:** Nesse brinquedo você segue lentamente de barco conhecendo crianças de todo o mundo. É uma das poucas atrações originais que estrearam com o parque, apesar de já ter passado por renovações e reformas. O ritmo lento pode desagradar algumas crianças e adultos.



**Enchanted Tales of Belle:** Nessa atração você embarca na história de A Bela e a Fera, indo direto para a biblioteca do Fera. Como tem uma fila demorada na maioria dos dias, é uma boa idéia ir direto para lá ao chegar no parque.

**Mad Tea Party:** Brinquedo de girar bem divertido em forma de xícaras. Apesar de bem legal pode deixar você muito tonto ou enjoado. Tome cuidado para não cair depois de tanto rodar :)

**Peter Pan's Flight:** Simula o vôo de Peter Pan atrás do Capitão Gancho e seus comparsas. É um brinquedo bem antigo e simples, mas agrada justamente por isso. As crianças menores vão se encantar.

**Under The Sea:** É uma atração musical cujo carrinho te leva até o mundo de Ariel. Uma jornada divertida com todos os personagens do filme. Vale a pena!

**Seven Dwarfs Mine Train:** Novíssima atração do Magic Kingdom, reconta a história da Branca de Neve através de uma aventura musical sob o ponto de vista de seus 7 companheiros anões: Mestre, Zangado, Atchim, Soneca, Dengoso, Feliz e Dunga. O passeio começa na floresta encantada e adentra pela montanha até chegar na mina de pedras preciosas que dá nome ao brinquedo. A música também é inconfundível!! Super indico e recomendo usar o FastPass


**Mickey's Philhar Magic:** Aventura em 3D projetada numa tela enorme de 45 metros. O Pateta é o mestre de cerimônias que apresenta o show repleto de personagens famosos como Aladim, Ariel, Donald e Sininho.

**Princess Fairytale Hall:** Local onde você pode encontrar as princesas dos contos de fadas Disney. No grande salão decorado os visitantes são deslocados para conhecer as princesas e tirar fotos com elas. Inesquecível.

**The Barnstormer:** É a montanha-russa do Pateta. Tem filas moderadas

**Ariel's Grotto:** É um playground temático onde crianças podem se divertir com as fontes e com a própria Ariel, que aparece por ali.





## LIBERTY SQUARE

Essa área temática é a recriação dos tempos da Guerra Revolucionária Americana. É uma pequena parte do parque mas abriga boas opções de entretenimento.


**The Haunted Mansion:** A famosa casa mal assombrada da Disney. Imperdível. A atração conta com fantasmas, objetos que se movem, mordomos sinistros e todo clima de terror adequado para deixar você imerso na brincadeira. É uma das atrações mais procuradas e favoritas do parque e possui efeitos especiais realmente impressionantes. Apesar do tema, consegue mesclar bem o terror com o divertimento.

**Liberty Square Riverboat:** Balsa à vapor que passa por cenários que lembram o Velho Oeste. A balsa é realmente bem grande e por isso a espera quase nunca é demorada.

**The Hall of Presidents:** Show bem detalhado que conta a história dos presidentes americanos e da própria Constituição do país. Os líderes americanos são mostrados de forma realística através de bonecos animados.



## FRONTIERLAND

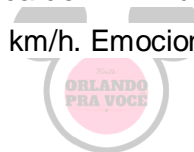


Esta parte do parque é representada por casas, cabanas e salões típicos do Velho Oeste. A arquitetura é bem bacana para tirar fotos e se sentir de volta ao passado.

**Big Thunder Mountain Railroad:** Uma montanha-russa bem popular ambientada no tema do Velho Oeste e cheia de objetos e bonecos animatrônicos. Enquanto o carrinho avança você escapará de perigos como pontes que caem, inundações e pedras despencando. A música temática é um toque a mais que completa a experiência.

**Tom Sawyer Island:** Passeio de barco com duração de 2 minutos que te leva até uma ilha com área de lazer que conta com cavernas, passagens secretas, minas, pontes de madeira e até um forte. As crianças pequenas adoram essa parte!

**Splash Mountain:** Esse brinquedo é uma verdadeira viagem para dentro do filme Song of the South de 1946. Você passa por 26 belos cenários e viaja por um canal artificial durante cerca de 11 minutos. O grand finale é justamente uma queda de 45 graus, superando a velocidade de 60 km/h. Emocione-se e



claro, bem molhado! Excelente para aquea hora que você já está morrendo de calor com o sol quente da Flórida.

**Country Bear Jamboree:** Espetáculo de ursos cantores que apresentam o show de músicas country e rock'n'roll. Bobinho mas divertido. Uma boa oportunidade para descansar um pouco.


## ADVENTURELAND



Essa parte do parque inspira mistério, romance e claro, aventura. O cenário relembra o Caribe a e Polinésia e conta também com uma vila árabe.

**Jungle Cruise:** Um passeio de barco que simula a visita à 4 rios famosos de diferentes continentes. É um verdadeiro safari com animais (robôs animatrônicos) de várias espécies retratados em seu habitat natural. Os guias que conduzem os barcos tem um script bem divertido (legal para quem entende inglês) e contam piadas, disparam tiros (de mentira, lógico) e brincam com o público.

**The Magic Carpets of Aladdin:** Tapetes mágicos que podem ser controlados para cima e para baixo e que são ligados ao centro, numa enorme lâmpada mágica. Na área do brinquedo também existem camelos que disparam água nos visitantes desavisados. Bom para refrescar!





**Pirate's of the Caribbean:** Divertido brinquedo que conta a história dos piratas e que depois do grande sucesso do filme com Johnny Depp, incorporou os personagens do longa à atração. Efeitos especiais dão um toque especial, que já é repleta de detalhes. Ao longo do passeio você passa de barco por cenários bem legais e com a participação de bonecos animados bem carismáticos. Não dá pra perder essa atração, que é o ponto forte da Adventureland.

## SHOWS, PARADAS E EVENTOS ESPECIAIS.

Os parques da Disney também são famosos por apresentarem uma gama enorme de fanfarras, desfiles e exibições. No entanto a programação dessas apresentações nem sempre é fixa e você deve sempre consultar o Times Guide and New Information distribuído gratuitamente nos parques, ou o site da Disney para maiores informações.

Alguns desses eventos e shows merecem destaque:

**Celebrate the Magic:** Novo espetáculo apresentado na frente do Castelo da Cinderela, que usa um poderoso e moderno sistema de projeção para apresentar as sequências animadas diretamente nas paredes do castelo.

O show transforma o castelo em diversos outros cenários e conta com, música, efeitos especiais e fogos de artifício no final.



**Wishes:** Esse é o show de fogos de artifícios sincronizados com a música e com as luzes que iluminam o Castelo da Cinderela. É o show de encerramento do parque e costuma ser bem emocionante. Um

momento mágico é quando a Sininho desce voando da torre. Além dela, vários outros personagens famosos participam do show.

**Dream Along with Mickey:** Show musical que acontece algumas vezes durante o dia bem na parte da frente do castelo da Cinderela. Além dos clássicos personagens como Mickey, Minnie e Donald, outros velhos conhecidos da turma participam do espetáculo.

**Main Street Electrical Parade:** Parada de 20 minutos com tecnologia moderna de iluminação e, muitos efeitos especiais com LED. O show conta com belos carros alegóricos, música divertida e os personagens clássicos da Disney. O desfile é liderado pela Sininho que ilumina o caminho com sua varinha encantada e seu pó mágico.

**Nights of Joy:** Evento anual e com ingresso específico e que leva para os palcos da Disney as maiores vozes da atualidade do cenário gospel. O gênero varia do pop ao rock e em 2014 o evento ocorrerá nos dias 05 e 06 de setembro.

**Mickey's Very Merry Christmas Party:** Evento sazonal que celebra o espírito natalino e transforma o Magic Kingdom num grande Natal. Nessa oportunidade o parque recebe novas paradas, shows pirotécnicos, neve artificial na Main Street e até o castelo da Cinderela ganha uma decoração especial.



**Mickey's Not-So-Scarry Halloween Party:** Outro evento sazonal temático realizado em noites selecionadas de setembro e outubro. O grande barato desse evento é que muita gente vai fantasiada para entrar no clima e assistir às atrações especiais que contam com desfile da halloween, queima de fogos especiais, além de toda decoração e música temática. Muito legal.

## EPCOT



O Epcot Center é outro dos parques principais das Disney e pode ser resumido num misto de ciência, tecnologia, cultura e inovação.

Embora a empresa tenha dedicado bastante esforço para agradar as crianças, esse parque é menos divertido para elas, no entanto muito interessante pela possibilidade de aproximar vários continentes, e pelas inovações e visão de futuro que o parque apresenta. É também um parque muito grande (tem o dobro do tamanho do Magic Kingdom) portanto crianças muito pequenas podem não aguentar o passeio completo.

**CURIOSIDADE:** Epcot é acrônimo de Experimental Prototype City Of Tomorrow (algo como Protótipo Experimental da Cidade do Futuro). No final das contas perceberam que Epcot ficava um nome mais bonito e sonoro, e também mais marcante.

O Epcot está dividido em 2 partes: Future World e World Showcase. Na primeira parte o parque apresenta um toque de futuro e inovação com atrações que retratam os avanços tecnológicos e a expectativa de um mundo mais moderno. Já na segunda parte você entra em contato com a cultura, arquitetura e gastronomia de várias partes do mundo. São diversos pavilhões representando vários países ao entorno da World Showcase Lagoon.

**DICA:** Por ser um parque realmente enorme, se você quer conhecer cada pedacinho do local e desfrutar de todas as atrações, a melhor opção é dividir o passeio em pelo menos 2 dias.

## PRINCIPAIS ATRAÇÕES DO EPCOT CENTER



**Captain EO:** Filme de 17 minutos estrelado por ninguém menos que Michael Jackson, e com direção de Francis Ford Coppola. A história conta a jornada do herói que tem a missão de entregar um presente para a líder suprema, vivida por Anjelica Huston. O curta metragem é cheio de efeitos visuais, cenas de luta e claro, música com o rei do pop.


**Mission Space:** Mission Space é uma atração que simula uma aventura espacial e foi desenvolvida em parceria com a NASA. Os visitantes representam os papéis de comandante, piloto, navegador e engenheiro de uma missão espacial e você pode optar pela versão laranja (com fortes emoções) ou verde (que é a versão mais leve da simulação). Durante a missão o simulador faz movimentos intensos e há uma pressão no corpo, que faz com que você sinta que está realmente saindo da Terra em direção à Marte. Muito legal mesmo!

**CUIDADO:** Pessoas mais sensíveis e/ou que sofram de sinusite devem evitar ir na opção laranja do brinquedo, pois podem se sentir mal. Escolha sempre a versão mais segura para você.

**Soarin':** Outra atração muito bacana do Epcot que simula um vôo de asa delta por paisagens lindíssimas como Palm Springs, San Diego, Los Angeles e muitas outras localidades. Além do visual fantástico, o brinquedo simula o cheiro e o vento, completando uma experiência totalmente inesquecível. Só para lembrar, essa é uma das atrações concorridas de todos os parques. Assim que puder marque o seu FastPass para não perder a oportunidade de desfrutar essa atração.

**Spaceship Earth:** Essa atração é a marca registrada do Epcot e fica bem na entrada do parque. É o famoso globo prateado que todo mundo adora fotografar. O passeio pelo interior do globo leva cerca de 15 minutos e guia os visitantes através do tempo, começando pela era das cavernas, passando por grandes períodos históricos e momentos de evolução. Invenções como a escrita, a prensa e o rádio são destacados durante o percurso.

**Test Track:** Este pavilhão abriga uma série de atrações relacionadas ao automobilismo. Desenvolvido em parceria com a General Motors, a partir de 2012 passou a contar com o Chevrolet Design Center, onde você pode criar o conceito virtual do seu próprio veículo. Depois disso você é guiado para um simulador, onde o seu carro vai ser testado nos quesitos capacidade, eficiência, agilidade e potência. Muito legal ter a experiência de desenhar o seu próprio veículo e ver o resultado dele simulado nas pistas da Disney.



Após essa parte você também pode tirar fotos perto de carrões da General Motors e brincar com outros pequenos simuladores dentro do pavilhão. Super recomendado!

**Living with the Land:** É um passeio de barco onde você pode aprender mais sobre novas tecnologias de cultivo de plantas e até animais, além de simulações de possíveis alimentos do futuro e estufas experimentais. Pode ser um passeio um pouco chato se você prefere aventura e adrenalina. É uma atração mais educativa do que divertida.

**The Circle Of Life:** Filme educacional com cunho ambiental apresentado pelos personagens do sucesso O Rei Leão. Dura aproximadamente 12 minutos.

**The Seas with Nemo & Friends:** Um completo aquário com mais de 65 espécies de vida marinha e 5.7 milhões de galões de água salgada. Dentro do pavilhão você também encontra o brinquedo Finding Nemo, onde ao longo do percurso seu objetivo é ajudar os personagens a encontrarem o peixinho fujão.

**Innoventions:** Esse é o pavilhão da Epcot destinado a mostrar as tendências de tecnologias do futuro. Dentro dos 2 prédios que compõem o pavilhão, você pode projetar a sua própria montanha-russa virtual, saber mais sobre a importância de preservar o meio ambiente, existem playgrounds temáticos, estações interativas, e até uma pequena mostra de uma casa inteligente do futuro.

**DICA:** Nesse pavilhão fica o Epcot Character Spot, que é o local destinado para tirar fotos com personagens da Disney. A grande vantagem é ter vários personagens reunidos no mesmo local e ao mesmo tempo, o que facilita muito o seu trabalho por não ter que procurá-los pelo parque todo. Excelente hora para usar o seu photopass :)

**World Showcase:** É uma seção à parte do parque e é muito interessante porque abriga 11 mini-áreas que recriam países e suas características principais, como arquitetura, costumes, história e maravilhas culturais.

O World Showcase fica ao redor da lagoa e cada uma das áreas possui música de fundo, restaurante e lojas próprias.



Grande parte desses países oferecem atrações de entretenimento ao vivo ao longo do dia. Você encontrará acrobatas, músicos, dançarinos, contadores de histórias, artistas circenses e animadores.

Outra coisa bacana que você encontra nesta parte do parque são os Kidscot Fun Stops, estações de entretenimento para crianças pequenas, onde animadores da Disney divertem a criançada com máscaras, pinturas, desenho e atividades que ensinam um pouco da cultura dos países que estão ali representados. Geralmente esses funcionários são nativos do país que estão representando, o que na minha opinião é bem legal e bem mais enriquecedor para as crianças.

Essas estações em geral abrem às 11 horas diariamente e podem ser localizadas no mapa que você consegue gratuitamente na entrada do parque.

## VAMOS AOS PAÍSES



**Alémãha:** o pavilhão alemão é uma autêntica praça germânica localizada dentro das muralhas de um castelo. Nessa área você encontra uma fonte decorada com a estátua de São Jorge e uma bela réplica do relógio Glockenspiel que existe em Munique. Além disso temos restaurantes típicos e lojas de artigos alemães para decoração de natal e objetivos decorativos de cristal, jóias, canecas e copos. Outra opção é comprar pretzels, chocolates e doces em geral.

**Canadá:** A principal atração dessa área é o filme O Canadá, de aproximadamente 18 minutos e que mostra em 360 graus um pouco sobre o país, sobre a polícia montada e várias outras características da nação. Dentre os prédios da área destaca-se uma enorme construção em estilo vitoriano denominado Hotel Du Canadá, inspirado num hotel real localizado em Ottawa. Os jardins também são uma atração à parte.

**China:** O destaque na China é a maravilhosa arquitetura oriental e o portal decorado baseado no Templo do Céu de Pequim, uma casa de verão para os imperadores chineses. Dentro do templo há exibição do filme Reflections of China, também em 360 graus e que explora as paisagens e a cultura de algumas cidades chinesas. Diariamente você pode conferir o show acrobático chamado Dragon Legend Acrobats.

**Estados Unidos:** A área que constitui a nação americana fica bem no centro do World Showcase e é representada por uma mansão georgiana em estilo colonial com 32 mil metros quadrados. No lado oposto ao pavilhão, bem perto da lagoa, está localizado o American Gardens Theatre, onde acontecem concertos e espetáculos. Dentro da mansão você encontra 12 estátuas de mármore que simbolizam os 12 Espíritos da América, e também 44 bandeiras, todas que já representaram os Estados Unidos durante a história do país.

**França:** Essa área representa a Belle Epoque, período histórico entre 1870 e 1910, quando o país destacava-se bastante na arte e na arquitetura. Existe uma réplica da famosa Torre Eiffel, além de restaurantes de qualidade e lojas que oferecem perfumes franceses e produtos de banho com preços especiais. Outra atração do local é Impressions de France, um filme de 18 minutos que é uma verdadeira viagem por diversas paisagens francesas.

**Itália:** O pavilhão italiano é inteiramente inspirado na cidade de Veneza e o ponto alto desse país é gastronomia. Uma ótima oportunidade de desfrutar de culinária italiana, além de poder provar doces, vinhos e sobremesas típicas no pavilhão. O destaque arquitetônico fica para uma praça que abriga uma versão da Fonte de Netuno de Bernini.

**Japão:** Na área japonesa existe um jardim ricamente decorado e harmonioso, além de uma bela exposição de objetos que representam a cultura do país. Logo na entrada você observa um gigantesco portão de honra vermelho (Torii) que é uma réplica do existente em Itsukushima. Há também um edifício inspirado no Palácio Imperial de Kioto e a simulação de uma muralha de um castelo japonês. Ótimo lugar para tirar fotos diferentes e inesquecíveis.



**Marrocos:** O pavilhão de Marrocos é rodeado por um belo jardim de oliveiras e palmeiras, e a arquitetura do local destaca-se por esculturas de madeira, mosaicos e azulejos feitos à mão. A atração principal do pavilhão é Treasures of Morocco, um passeio educacional de 45 minutos onde você conhece mais sobre a cultura marroquina. Dedique algum tempo para conhecer a Gallery of Arts and History, que é uma exibição de arte marroquina bem interessante. Dentro do pavilhão você também encontra bazares e lojas que comercializam objetos como carpetes e tecidos feitos à mão.

**México:** Na área destinada a representar o México existe uma enorme pirâmide maia desenhada nos moldes do templo asteca de Quetzalcoatl (Deus da Vida). Logo na entrada você encontra um museu que exhibe esculturas de madeiras e artefatos mexicanos. Dentro da pirâmide há um mercado ao ar livre e o restaurante San Angel Inn, o qual considero uma das melhores opções do parque simplesmente pelo seu clima encantador. Uma vez que o teto da pirâmide é totalmente escuro e com ornamentação que simula as estrelas, sempre parece que está à noite e você está desfrutando de um jantar muito romântico. Uma ótima dica para os casais apaixonados. Outra opção de entretenimento é a Gran Fiesta Tour Starring The Three Caballeros. Trata-se de um passeio de barco ao longo das terras mexicanas com os personagens Donald, Zé Carioca e Panchito.

**Noruega:** Nessa área você encontra a réplica de uma praça norueguesa, uma igreja de madeira e um forte de pedra do século XIV. Além disso uma atração dividida em duas partes e responsável pelo entretenimento na área. Primeiro o Maelstrom, onde os visitantes embarcam em um navio viking que viaja pelas terras da Noruega e passa por florestas místicas, criaturas lendárias da mitologia nórdica, tempestades e animais da região. Ao fim do percurso, os visitantes assistem ao filme Norway, que destaca a história e cultura do país.

**Reino Unido:** O pavilhão do Reino Unido abriga pubs londrinos, cabines telefônicas vermelhas típicas do país, uma réplica do palácio real e ruas de pedras. Uma atração bacana desta área é o British Invasion, um grupo que faz o cover dos Beatles.



## SHOWS E EVENTOS ESPECIAIS

Vale destacar os show e eventos mais marcantes do Epcot Center

**Illuminations: Reflections of Earth:** Show pirotécnico que mistura fogos, lasers e fontes. Tudo em perfeita sintonia com a música e com a projeção de imagens que recontam a história do nosso planeta. Imperdível. Para muitas pessoas é o espetáculo mais bonito da Disney.

**PARA VER DE CAMAROTE:** Se quiser assistir o show de um lugar especial você e seu grupo podem alugar o barco chamado Breathless e contemplar o espetáculo direto da World Showcase Lagoon. Outra opção é o terraço do restaurante Rose & Crown Dining Room no pavilhão do Reino Unido. Se for esse o caso chegue cedo no restaurante para garantir seu lugar.

### **Epcot International Food and Wine Festival:**

Um festival anual de gastronomia para quem é apaixonado por boas refeições e experiências culinárias inesquecíveis. No festival você pode experimentar comidas regionais, vinhos e cervejas em mercados instalados ao longo da World Showcase. Outra coisa bacana desse evento é a presença de chefs renomados que comparecem para demonstrações e sessões de autógrafos.

Também é possível participar de seminários de vinhos e eventos de música ao vivo. À noite a diversão é por conta do concerto noturno Eat to the Beat.



**Epcot International Flower and Garden Festival:** Outro evento anual da Epcot que destaca a natureza exuberante e os jardins coloridos e temáticos do parque. Ao longo do festival temos apresentações e designers, shows de música ao vivo com diferentes artistas a cada final de semana, e centenas de plantas ornamentais espalhadas por todo o parque, muitas delas em formatos de personagens da Disney. Para amantes da natureza é uma atração imperdível.



## ANIMAL KINGDOM



O Animal Kingdom é o quarto parque temático mais visitado do complexo e o mais novo, inaugurado apenas em abril de 1998. Serve de lar para mais de 250 espécies de animais diferentes, espalhados pela enorme área que ocupa 5 vezes o tamanho do Magic Kingdom.

É um parque que proporciona experiências exóticas junto à vida selvagem e algumas das paisagens mais bonitas e bacanas de todos o Walt Disney Resort.

Vale a pena alertar que caso o seu objetivo seja prioritariamente tirar fotos e avistar os animais talvez você tenha um pouco de dificuldade. Além de um parque temático o Animal Kingdom é um local de preservação.

Nesse parque da Disney, em comparação com outros parques do mesmo tipo (como o Busch Gardens por exemplo) os animais são muito mais cobertos e quando querem evitar olhares curiosos dos



visitantes, eles tem bastante espaço para isso. Em algumas área especialmente concentradas de animais exóticos a Disney faz um esforço ainda maior para preservar essas espécies.

Se você tem interesse em observar os animais o melhor horário é na parte da manhã, logo após a abertura do parque. Ou próximo do horário de fechamento quando o dia começa a esfriar e o sol já está se pondo. No meio do dia e especialmente no verão os animais são mais difíceis de se ver.

**MUITO IMPORTANTE:** Nunca alimente os animais ou jogue objetos na água. **Nunca!**

### PRINCIPAIS ATRAÇÕES DO ANIMAL KINGDOM


**The Tree Of Life:** A Tree of Life, ou a Árvore da Vida (como é conhecida em português) é o símbolo do Animal Kingdom. É uma árvore artificial de 14 andares e cerca de 44 metros de altura, com milhares de galhos, folhas e animais entalhados no seu tronco. No interior da árvore acontece periodicamente um show especial. Confira os horários no guia que você pode pegar na entrada do parque.



**Oasis Exhibits:** Essa atração nada mais é que uma trilha com exótica vegetação, riachos, cavernas e cachoeiras onde você pode avistar vários tipos de animais, entre eles mamíferos, pássaros e répteis. Um dos melhores locais para ver animais na parte da manhã. Você vai se sentir na África, passando por essa vegetação natural, tudo isso com a qualidade Disney.

**Discovery Island Trails:** Mais uma trilha dentro do Animal Kingdom, desta vez te levando através de pontes de madeira e cavernas com formato de túneis. Nessa atração você pode encontrar lêmures, cangurus e tartarugas de Galápagos.

**It's Tough to Be a Bug:** Filme 3D de aproximadamente 8 minutos, baseado no filme Vida de Inseto da Pixar. Os efeitos especiais dessa atração são realmente impressionantes e te colocam dentro do filme,



numa perspectiva de tamanho que você não vai esquecer. Formigas, besouros, aranhas e percevejos por todos os lados. :)

**ATENÇÃO:** Crianças muito pequenas podem ficar assustadas. E pessoas que se sentem desconfortáveis com esse tipo de insetos devem evitar a atração.

**Finding Nemo:** Esse musical inaugurado em 2007 é imperdível. A produção é uma adaptação do filme da Pixar, com duração de aproximadamente 30 minutos. Coloca Nemo, Marlin, Dory, Crush e Bruce diante dos seus olhos, com a performance de atores ao vivo, com figurino ricamente trabalhado e com roteiro muito parecido do longa metragem. As cores chamativas e o cuidado com a produção são um destaque a parte. Totalmente recomendado.

**Festival of the Lion King:** Mais um show realizado dentro do Animal Kingdom, o Festival do Rei Leão é um musical ao estilo Broadway baseado no desenho animado homônimo. Muito divertido para a família, o espetáculo (que é um dos melhores de toda Disney) conta com a participação do público e cantores altamente competentes. Dançarinos e artistas circenses completam o show. Além disso os personagens principais do filme atuam e animam a platéia. O show de 30 minutos acontece em palco indoor, com ar condicionado e capacidade para cerca de 1.000 pessoas. No entanto chegue pelo menos 20 minutos antes para garantir o seu lugar.

**Expedition Everest:** Montanha-russa de alta velocidade, dentro de um verdadeiro monte Everest fincado no meio do Animal Kingdom. Lançamentos rápidos, curvas fechadas, e o mais emocionante: o encontro com o temível Yeti, o Abominável Homem das Neves.

**Kilimanjaro Safaris Expedition:** Opção de safári guiado pelo meio da área de preservação do parque. Conforme já foi falando um pouco antes, lembre-se que os animais aparecem pouco durante o meio do dia, principalmente nos dias quentes de verão. Se optar por desfrutar dessa atração, tente chegar cedo ou programar o seu horário para o fim do dia. Durante o percurso você poderá observar animais exóticos da África e fotografar espécies como girafas, leões, zebras, javalis e rinocerontes. O passeio ocorre dentro de veículo seguro, com as laterais abertas, perfeito para fotos e para aproveitar a natureza.

**Kali River Rapids:** Nesse brinquedo você embarca numa balsa e desce as corredeiras do rio Chakranadi, num típico passeio de rafting. O percurso começa bem devagar, dando a sensação de tranquilidade. Logo logo você estará todo molhado no passeio agitado pelas corredeiras que simulam cachoeiras e rios selvagens.

**Triceratops Spin:** Carrossel em formato de dinossauros tricerátos. Faz a diversão da criança, principalmente com idade entre 2 e 6 anos. Apesar de simples, a atração costuma ter filas longas.

**Affection Section:** Local do parque onde você pode aproveitar o encontro com uma variedade de animais domesticados. Nesse recanto você pode tocar e alimentar espécies como cabras, ovelhas, lhamas e galinhas. Além disso o Affection Section oferece atividades educativas para crianças e adultos.

**Dinosaur:** Uma das atrações mais emocionantes do Animal Kingdom. Dinosaur é uma aventura que te leva ao passado através da máquina do tempo CTX Rover. Você acabará na época dos dinossauros tentando salvar o último Iguanodonte da Terra de um asteróide. Divertido para toda família e recomendado.

**Flights of Wonder:** Show de aproximadamente 25 minutos onde se apresentam 20 espécies de aves, incluindo gaviões, araras e águias. O show acontece dentro do teatro Caravan Stage.

**Maharajah Jungle Trek:** Mais uma atração para contemplação de animais. Nesta opção, através da paisagem tropical você pode encontrar tigres, morcegos, veados e uma infinidade de espécies de aves. Guias estão disponíveis para responder suas dúvidas.



## SHOWS, PARADAS E EVENTOS ESPECIAIS.



Como nos demais parques temáticos, o Animal Kingdom também tem eventos e paradas diferenciadas. Confira:

**Mickey's Jammin' Jungle Parade:** Parada do padrão Disney, com fantoches de animais, equilibristas, músicos, veículos de safári e com os personagens mais populares (Mickey, Minnie e sua turma toda). Geralmente o desfile acontece à tarde, mas o horário pode sofrer alteração. Consulte o guia entregue na porta do parque.

**Mickey's Jingle Jungle Parade:** Versão de Natal da Mickey's Jammin' Jungle Parade. Toda a magia da parada do Animal Kingdom com um toque natalino para encantar ainda mais o desfile.

**Harambe Nights:** Todos os sábados, entre dia 07 de junho e 09 de agosto de 2014 os visitantes do Animal Kingdom poderão participar da apresentação do novo espetáculo teatral The Lion King Concert in the Wild, comemorando os 20 anos do filme clássico O Rei Leão. As boas vindas começam com petiscos e bebidas inspiradas na culinária africana e em seguida todos são convidados a assistir a peça que tem 55 minutos de duração. Logo depois acontece uma festa no Harambe Village, com shows e artistas de rua com ritmos africanos, além de pratos e bebidas especiais.



## HOLLYWOOD STUDIOS



O Disney's Hollywood Studios é o parque temático do complexo Disney focado na indústria do cinema, tv e do entretenimento.

É onde estão as atrações mais intensas e emocionantes do resort e vários de seus brinquedos retratam cenas de filmes, desenhos e personagens do mundo do cinema. Por essa razão é o parque que geralmente mais atrai adolescentes e adultos que buscam adrenalina e emoção.

Outra coisa bacana desse parque é que geralmente os horários das apresentações estão organizados de forma que você possa visitar todos os shows e apresentações num único dia. Com um pouco de organização e com a ajuda do nosso guia :) você consegue aproveitar todo o parque.

Não esqueça de consultar os horários corretos no Times Guide and New Information e programar o Fastpass para as atrações mais concorridas.





**CURIOSIDADE:** Pode parecer que o Hollywood Studios seja um parque muito novo, mas é só uma impressão. Ele foi inaugurado em 1989 e até 2008 era conhecido com MGM Studios e já fazia bastante sucesso.

Muito da decoração do parque relembra o estilo Art Deco, com prédio e lojas que passam o ar dos anos dourados de Hollywood. Na parte Streets of America você encontra a recriação de ruas e prédios atuais de New York e San Francisco .

Não podemos esquecer de mencionar o enorme chapéu de mago do Mickey Feiticeiro, que é assim como o Castelo da Cinderela no Magic Kingdom e o globo no Epcot, o símbolo deste parque.

Com toda essa magia do cinema e da TV não faltam atrações bacanas para conhecer.

## PRINCIPAIS ATRAÇÕES DO HOLLYWOOD STUDIOS

**Beauty and the Beast Live on Stage:** Show baseado no sucesso A Bela e a Fera, com duração de aproximadamente 30 minutos. A apresentação acontece num anfiteatro aberto com cerca de 1500 lugares. O cenário e o figurino é encantador e a produção emociona aqueles que são apaixonados pelo clássico da Disney. Prepare a máquina (ou os celulares) para fotografar a apresentação da valsa final. Vale a pena assistir o espetáculo.

**Indiana Jones Epic Stunt Spetacular:** Outro show fantástico do Hollywood Studios e que recria cenas do primeiro filme do Indiana Jones. Alguns visitantes são convidados a participar como coadjuvantes das apresentações, onde Indiana foge de armadilhas, luta com bandidos e participa de tiroteios com muita ação, explosões e efeitos especiais. O diretor das cenas aproveita os intervalos para explicar o que aconteceu e as cenas que virão a seguir, incluindo os segredos dos dublês e algumas piadas (para máximo proveito é interessante conseguir entender inglês mas se esse não é o seu caso isso não estraga a diversão).

**É importante chegar cedo** para pegar os melhores lugares. Apesar do estúdio ser gigantesco a atração costuma lotar rapidamente assim que os portões são abertos. Geralmente ocorrem de 5 a 6 shows diariamente.



**Muppet Vision 3-D:** Produção em terceira dimensão com os personagens muppet, estrelada por Caco e Miss Piggy. São 13 minutos de apresentação que combinam efeitos 3D, com rajadas de ar e bolhas reais. É uma experiência bem interessante que diverte todas as idades.



**Star Tours:** Essa atração te coloca numa estação de transporte espacial. Você será direcionado à uma nave pilotada pelo atrapalhado C3PO. Ao embarcar no seu StarSpeeder as coisas fogem de controle e começa a fuga de Darth Vader e seus comparsas. Os efeitos especiais em 3D são fantásticos e fazem parecer que você está voando de verdade. Adicione isso aos movimentos da nave e realmente vai parecer que você está no espaço sideral em alta velocidade. Muito divertido e um dos meus simuladores preferidos. Para sentir melhor os movimentos tente escolher a última fileira.

**ATENÇÃO:** Esse brinquedo não é recomendado para quem sente enjô com facilidade ou não se sente à vontade com atrações que balancem demais. Esse **DE FATO** balança demais!

**Voyage of the Little Mermaid:** Show de marionetes e atores que recriam a música e beleza do popular filme A Pequena Sereia. A apresentação de 17 minutos acontece num grande e confortável teatro, com a ajuda de efeitos especiais e com a participação de Ariel, Sebastião e uma malvada e enorme Úrsula como antagonista.

**Honey, I Shrunk the Kids Movie Set Adventure:** Playground que leva você até as cenas do filme Querida Encolhi as Crianças. Você se sentirá encolhido pela máquina do professor Szalinski. O ambiente atrairá as crianças de menor idade e é uma oportunidade para os pais descansarem um pouco. Os enormes brinquedos imitam um jardim gigante, com grama, irrigadores, flores, insetos e outros objetos facilmente encontrados no jardim.

**Twilight Zone Tower of Terror:** Sem dúvida uma das melhores atrações do Disney's Hollywood Studios. O brinquedo recria a passagem pelo Hollywood Tower Hotel onde supostamente no dia das bruxas de 1939 a energia faltou e causou o desaparecimento de uma ala inteira e de um elevador cheio de gente. O passeio tem o seu ápice justamente na queda de um elevador, com capacidade para 21 passageiros e que despenca do décimo terceiro andar. Sentado na sua cadeira, você poderá observar o parque simplesmente passando pelo seus olhos na queda de quase 60 metros. Graças a um sistema

inteligente implantado em 1999, a queda e suas variações passaram a ser selecionadas aleatoriamente pelo computador, e assim, cada experiência nesse brinquedo é única.

Outro destaque é a famosa música do programa Twilight Zone (Além da Imaginação no Brasil), que toca durante boa parte da atração. Ajuda no clima assustador e faz você pensar em desistir (tá bom, nem tanto... só os mais medrosos..rs)


**CUIDADO:** As quedas são realmente bruscas e você chega a “voar” da cadeira quando o elevador despenca. Por essa razão, o brinquedo não é aconselhável para quem tem problema nas articulações, coluna, problemas de coração ou mulheres grávidas. Tenha cuidado!

**Toy Story Mania:** É uma das mais recentes atrações do parque e uma das das mais concorridas. Fortemente recomendado que você garanta seu Fastpass ou correrá o risco de enfrentar filas de mais de 1 hora ou pior, simplesmente não consiga entrar no brinquedo. Durante a atração você sobe a bordo de um veículo de passeio e atira com os personagens do filme. As atividades propostas são em 4D e valém pontos. Dispute com o seu grupo quem é o mais habilidoso. A parte de espera da atração parece o quarto do Andy. Muito legal!

**Studio Backlot Tour:** Passeio divertido e animado de 35 minutos que te leva através dos bastidores das produções do cinema e da tv, com efeitos especiais. Durante a atração você primeiramente segue à pé até uma demonstração de uma batalha naval e depois embarca num trenzinho que adentra no Catastrophe Canyon, onde ocorre a simulação de um terremoto, incêndio, explosões e uma inundação.

**ATENÇÃO:** Se não está pensando em se molhar sente no lado direito do trenzinho. Sente no lado esquerdo por sua conta e risco! rs

**Light, Motors, Action Extreme Stunt Show:** Apresentação eletrizante de 33 minutos onde dublês conduzem cenas de alto risco a bordo de carros e motocicletas. O diretor da atração interage com a platéia explicando o roteiro, que tem como pano de fundo uma perseguição de bandidos e mocinhos. Você aprenderá detalhes e segredos usados nesse tipo de filmagem, como ângulos e efeitos especiais estrategicamente utilizado para aumentar o clima de suspense e ação. Participação especial de personagens do filme Carros. No meio do espetáculo há uma parte interativa onde uma criança da platéia é convidada a participar da brincadeira.



**ATENÇÃO:** Esse show é muito barulhento e pode assustar crianças muito pequenas (principalmente menores de 3 ou 4 anos). Fique atento à esse detalhe para não ter problema durante a apresentação.

**Rock 'n' Roller Coaster Starring Aerosmith:** Essa é a famosa montanha russa invertida do Hollywood Studios. Ela já começa surpreendendo quando inicia o percurso numa velocidade fora do comum e leva os visitantes à curvas e manobras dentro de uma montanha-russa indoor. Além do cenário todo escuro, que já causa uma sensação mais assustadora, o carrinho dispara tão rápido que parece que você será jogado fora do brinquedo. O passeio dura só 3 minutos e 12 segundos (ao som do sucesso Sweet Emotion do Aerosmith), mas devido à adrenalina parece que dura uma eternidade. Muito muito muito emocionante e concorrido. Vale a pena garantir o Fastpass.

**CUIDADO:** Devido à alta pressão nas curvas esse brinquedo não é recomendado para quem tem problemas no pescoço ou nas costas. É conveniente que pessoas com problemas no coração, tendência a enjôo e/ou medo de escuro também evitem a atração.

## SHOWS, PARADAS E EVENTOS ESPECIAIS



O Hollywood Studios também conta com shows, paradas e atrações sazonais. Não fica devendo nada aos outros parques temáticos do complexo e para muita gente tem o melhor espetáculo de encerramento do resort. Recomendadíssimos!

**Fantasmic:** Esse sensacional espetáculo que mistura fogos, coreografias, barcos e efeitos visuais te leva na aventura do Mickey Feiticeiro contra diversos vilões do universo Disney. De maneira primorosa nosso querido Mickey parece controlar as águas que circundam o anfiteatro onde acontece a apresentação.

Antes do show, que leva mais ou menos 25 minutos, recriadores animam a platéia com jogos de perguntas e respostas.



Dependendo da época do ano, o Fantasmic é apresentado 2 vezes na mesma noite. Em dias mais lotados, conseguir um lugar bacana para assistir na segunda apresentação é ligeiramente mais fácil.

**MELHORES LUGARES:** Para garantir um lugar estratégico para assistir o show você tem a opção de adquirir um Dinner Package. Com isto você pode fazer uma refeição no The Hollywood Brown Derby, Mama Melrose's Italian Restaurant ou no Hollywood & Vine e além disso descola um assento VIP na platéia do anfiteatro.

Como funciona? Você precisa avisar ao atendente desses restaurantes o seu interesse no pacote e desta maneira no final da refeição, ao quando pagar, a conta receberá um passe vip para área preferencial do anfiteatro. Recomenda-se que você chegue 30 minutos antes do espetáculo para garantir os melhores lugares dessa área também. A concorrência é braba até mesmo na área preferencial :)

É bom lembrar que nos dias que o Fantasmic for realizado mais do que uma única vez, o Dinner Package apenas é válido para o primeiro show.

**Pixar Pals Countdown to Fun:** Desfile que ocorre no meio da Hollywood Boulevard com os personagens da Disney Pixar. Você vai poder se divertir e fotografar a galera do Monstros S.A., Os Incríveis, Vida de Inseto, Toy Story, Up e Ratatouille

**Star Wars Jedi Training Academy:** Show interativo que transforma 15 crianças de 4 a 12 anos em aprendizes de Jedi. Os pequenos vestem trajes de Jedi e recebem treinamento para enfrentar Darth Vader e seus comparsas. Experiência muito legal para crianças pequenas. Até quem é maior vai querer participar. Acontece algumas vezes ao longo do dia.

**Star Wars Weekeed:** Uma evento anual que celebra a saga e todo legado de Star Wars. Mini-eventos temáticos, paradas especiais, shows e apresentações durante toda semana encantam os fãs da saga recém adquirida pela Disney.

**ESPN Weekend:** Outro evento anual de inverno sobre esportes e que ocorre com transmissões ao vivo da ESPN e com a presença de atletas famosos.



## OUTROS PARQUES E ÁREAS DA DISNEY

O imenso complexo do Walt Disney Resorts não conta só com os 4 principais parques temáticos. Para conhecer realmente tudo você vai precisar de tempo e disposição.

Além dos vários hotéis que compõem o complexo, temos parques menores, parques aquáticos e muito mais.

Nas próximas páginas você vai conhecer um pouco dessas opções e poder escolher ainda mais atrações para seu entretenimento.

### DOWNTOWN DISNEY

Downtown Disney é um centro de compras localizado próximo aos hotéis do complexo e onde você encontra opções de restaurantes, lanchonetes, lojas, bares, casas noturnas, teatro e outros tipos de entretenimento.

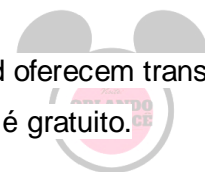


A grande vantagem é que você não paga nada para entrar nesse centro comercial e para algumas pessoas é uma opção tão divertida quanto os parques temáticos. É também uma boa alternativa quando você quer descansar um pouco das filas e dos brinquedos.

Uma vez que trata-se de uma área enorme do complexo, é bom você reservar pelo menos um dia inteiro para conhecer o lugar.

A melhor hora para visitar este centro é durante o dia, já que à noite muitas das pessoas que estavam no parque vão para o local e todas as atrações e estabelecimentos ficam muito mais lotados (principalmente nos finais de semana)

Como já foi falado anteriormente, todos os hotéis e parques do Walt Disney World oferecem transporte gratuito para o Downtown Disney. Se vier optar por vir de carro o estacionamento é gratuito.



Esta área está dividida em 3 partes: Disney`s Downtown Marketplace, Pleasure Island e Disney`s Westside.

### **DOWNTOWN DISNEY MARKETPLACE**

É nessa seção onde estão localizadas as lojas temáticas da Disney e onde você consegue todos aqueles produtos que os turistas adoram levar para casa depois de férias inesquecíveis.

Você poderá encontrar brinquedos, lembrancinhas, toalhas, quadros, livros e toda sorte de produtos dos personagens Disney, além da maior loja de produtos Disney do mundo.

### **PONTOS DE INTERESSE**

**Marina Cap`n Jack`s:** Nessa marina você pode alugar um barco, lancha ou jet ski para explorar o Lago Village. Opções que variam de 1 a 10 pessoas e que podem ser alugados de 30 a 60 minutos (para alugar embarcações você deverá ter mais de 18 anos). Cruzeiros e excursões de pesca também podem ser encontrados nesse local.


**Bibbidi Bobbidi Boutique:** Salão de beleza especializado em transformar crianças maiores de 3 anos em princesas dos contos de fadas. Exclusivo para garotas e com pacotes que vão desde penteados e manicure até vestidos ricamente decorados e especiais que fará a sua menina se sentir realmente dentro das histórias de conto de fadas.

**Disney`s Pin Traders:** Loja especializada nos pins (broches) da Disney

**Fun Finds:** Essa é a loja do Marketplace especializada em artigos originais de baixo custo. Você pode encontrar produtos de 20 dolares ou menos , separados por faixa de preço.

**LEGO Imagination Center:** Enorme loja da LEGO onde você encontra desde peças avulsas à kits de milhares de componentes. Além da venda de produtos, você pode achar interessante a exposição de bonecos com mais de 3 metros de altura, todos montados com pecinhas LEGO. Vale a pena a visita.

**Team Mickey`s Athletic Club:** Estabelecimento que vende produtos esportivos com os personagens da Disney. Produtos de golfe, automobilismo, baseball, vestimentas esportivas e muito mais.



**The Art of Disney:** Loja com produtos relacionados aos desenhos de animação da Disney

**The World of Disney:** A maior loja da Disney, oferecendo toda variedade de produtos, desde camisas, fantasias, jogos, livros, jóias, relógios, cartas, artigos de cama, mesa e banho, pelúcia e tudo mais. Lugar obrigatório para fãs que visitam o Downtown Marketplace.

## PLEASURE ISLAND

Originalmente a Pleasure Island era uma área onde funcionava várias boates e danceterias. Era uma opção de entretenimento adulto para pessoas sem crianças ou pais que queriam desfrutar de diversão alternativa após o dia inteiro nos parques temáticos

Com o passar do tempo esses estabelecimentos foram sendo substituídos por lojas e restaurantes. É um local com uma variedade atraente de experiências de compras e refeições.

## PONTOS DE INTERESSE

**Fulton`s Crab House:** Esse restaurante é uma atração à parte já que tem o formato de um barco e sua especialidade são frutos do mar frescos. Experimente lagostas, ostras, carangueijos, camarões além das opções de saladas, steaks e frango.

**Orlando Harley Davidson Store:** Loja oficial da marca, que oferece produtos licenciados como camisetas, jaqueta de couro, presentes, artigos colecionáveis, chaveiros e até mesmo objetos de decoração. Para amantes de motocicletas é uma visita obrigatória já que permite a compra de produtos exclusivos e também a possibilidade de tirar fotos perto das duas motos que decoram a loja.

**Celebrate Tonight:** Festa de rua que acontece ao anoitecer e conta com djs e artistas fazendo performances. Ocorre entre às 17 e 23 horas.

**Curl By Sammy Duval:** Loja que pranchas de surf e roupas e acessórios relacionados ao esporte.

## DISNEY'S WESTSIDE

Terceira e última parte da Downtown Disney. Oferece várias opções de entretenimento e lojas





inusitadas. Nessa parte do complexo você encontrará o Cirque Du Soleil La Nouba e também o parque temático indoor DisneyQuest.

## PONTOS DE INTERESSE

**AMC Pleasure Island Theatres Complex:** Complexo de cinema com 24 salas de exibição. Se você entende inglês e quer fugir um pouco das atrações convencionais, assistir um filme na língua original pode ser uma opção divertida e diferente.

**Planet Hollywood On Location:** Franquia da famosa rede de lojas Planet Hollywood, vende produtos licenciados como camisas, jaquetas, moletons e souvenirs.

**Cirque Du Soleil La Nouba:** Tenda do circo mais famoso do mundo onde é apresentado o espetáculo La Nouba. O show é muito bem avaliado pela crítica especializada e conta com números diversificados como trapezistas, balé de tecidos, acrobacia com bicicleta e monociclo, trampolim, entre outros.

**Splitsville Luxury Lanes:** Local que oferece pista de boliche, sinuca, restaurantes, bares e opções de entretenimento para toda família.

**DisneyQuest:** Este é um mini parque de diversões eletrônicas localizado dentro da Downtown Disney, e que utiliza de tecnologia e jogos interativos para divertir crianças e adolescentes. São 5 andares de muita diversão.

Algumas atrações encontradas aqui são: Aladdin`s Magic Carpet Ride, Virtual Jungle Cruise, Pirates of the Caribbean, Cyberspace Mountain, Animation Academy, Ride the Comix, Buzz Lightyear`s Astroblasters, Mighty Ducks Pinball Slam.

## ESPN WIDE WORD OF SPORTS COMPLEX

Esse complexo esportivo no coração do Walt Disney World Resort é o local que os fãs de esporte vão adorar conhecer. O complexo conta com estádio de baseball, várias quadras de basquete e tênis, campo de atletismo completo, campo de golf, entre outras opções de locais para prática de esporte.

Nesse espaço também são realizados torneios, jogos e eventos onde as faculdades americanas escolhem os melhores atletas para comporem os seus times da universidade.

### RICHARD PETTY DRIVING EXPERIENCE

Nesse centro de automobilismo você pode experimentar dirigir um carro de corrida da NASCAR em torno de uma pista de corrida. Ou se preferir, pode ter a sensação de ser o copiloto de um dos instrutores profissionais. Ele conduzirá o carro chegando até 225 km/h. Logicamente que você deve possuir carteira de motorista válida para participar da experiência como motorista.

### DISNEY' S BOARDWALK

Este é mais um complexo de entretenimento da área do resort, inaugurado em 1996. A área contorna um lago e é localizada na proximidade de vários dos hotéis do Walt Disney World Resort.

Entre as opções de lazer podemos destacar:

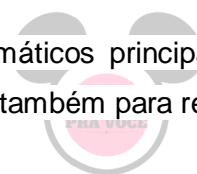
**ESPN Club:** Bar e restaurante com massas, saladas e sanduíches em geral, onde você também encontra jogos interativos.

**Disney's Character Carnival:** Loja da Disney que oferece todo tipo de produtos com os personagens mais famosos.

**Atlantic Dance Hall:** Bar temático somente para pessoas maiores de 21 anos. A música é predominantemente latina.

### PARQUES AQUÁTICOS

Como já foi comentado anteriormente, a Disney possui, além dos parques temáticos principais, 2 parques aquáticos que são ótimas opções para aproveitar os dias mais quentes e também para relaxar após a maratona de caminhada nos parques maiores.



Algumas dicas importantes:

Os melhores dias para ir nos parques aquáticos é nos dias de semana. Nos fins de semana tente chegar bem cedo ou após às 14 horas. Nesse horário a maioria dos visitantes já chegaram no parque, já brincaram bastante e as filas dos brinquedos estarão menores.

Se você estiver hospedado nos resorts da Disney, aproveite a Extra Magic Hours. Geralmente 1 dos parques aquáticos abre mais cedo para os hóspedes.

Existem guardas-vida espalhados por todo parque, mas lembre-se que, assim como nos grandes parques temáticos, crianças poderão se perder facilmente também nos parques aquáticos. Identifique as crianças menores e as mantenha sob sua supervisão. Combine também pontos de encontro entre o pessoal do seu grupo.

Para maior segurança em ambos os parques estão disponíveis coletes salva-vida sem custo.


**ATENÇÃO** à vestimenta: Lembre-se que alguns brinquedos mais radicais podem deslocar a sua roupa devido a alta pressão e velocidade. Para mulheres é preferível o uso de traje de banho de peça única (maiô), e para homens é aconselhável o uso de bermudas maiores ao invés de sunga. Cuidado também com detalhes em metal, que não são permitidos pois podem machucar outras pessoas.

Não se preocupe com a temperatura da água. Na maior parte dos parques a água é aquecida (exceto na área onde é possível mergulhar com peixes, tubarões e arraias no Typhoon Lagoon)

Não é permitido o ingresso nos parques com equipamentos de mergulho, dispositivos de flutuação, bolas, pranchas de surf ou qualquer outro esporte. Também é proibido portar recipientes de vidro e bebidas alcoólicas.

Se você não levar uma toalha própria poderá alugar uma diretamente nos parques.

Se pretende passar o dia inteiro no parque é melhor garantir um lugar para sentar e/ou guardar suas coisas antes de correr para as atrações. As cadeiras são itens muito disputados e para conseguir os melhores locais deverá chegar cedo ou correrá o risco de ficar sem.



Se estiver com coisas importantes (incluindo passaporte, cartões de crédito e outras coisas de valor) considere alugar um armário dentro do parque. É mais seguro e o custo vale a pena.

A Disney permite que você leve a sua própria comida ou bebida, e até mesmo entre com coolers pequenos, embora não seja possível levar isopor ou recipiente térmico grande. Informe-se na entradas dos parques para saber os tamanhos permitidos.

**Blizzard Beach:** Este é o mais novo parque aquático da Disney e hoje em dia o mais visitado dos Estados Unidos. O parque representa um antigo resort de esqui, numa área onde o tempo esquentou e o gelo derreteu.

No local é possível encontrar um dos maiores escorregadores de queda livre do mundo (a velocidade pode alcançar mais de 90 km/h) e além disso conta com 22 escorregadores aquáticos e uma piscina de onda com mais de 4.000 metros quadrados.

**Cross Country Creek** - Escorregador em forma de tubo, que passa pelo parque e por uma caverna

**Toboggan Racers:** Escorregador com 8 pistas

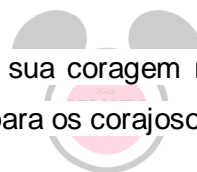
**Tike`s Peak:** Esta é uma mini versão do Blizzard Beach para crianças pequenas. Brinquedos menores, escorregadores curtos e piscinas mais rasas dominam a área para atender as crianças de pouca idade.

**Team Boat Springs:** Percorra o mais longo circuito de água cristalina do mundo num bote inflável nesta atração.

**Slush Gusher:** Escorregador rápido e muito radical

**Snow Stormers:** Essa atração é composta por 3 tobogãs que descem em zigue-zague do Mount Cushmore.

**Summit Plummet:** Simplesmente o escorregador mais rápido do mundo. Teste sua coragem nesse brinquedo que pode alcançar até 96km/h. Mega radical e recomendado somente para os corajosos.





**Typhoon Lagoon:** O Typhoon é o primeiro parque aquático da Disney dentro do complexo do resort, inaugurado em 1989 e que representa um vilarejo que foi arrasado por uma enorme tempestade, transformando-o em ruínas.

Para dar o clima ao local, no centro do parque está localizado o monte Mayday, onde está encalhado um antigo barco pescador chamado Miss Tilly.

Até a inauguração do Blizzard Beach, o Typhoon Lagoon era o maior parque aquático na área do complexo.

Confira as principais atrações do parque:

**Castaway Creek:** É um rio artificial de 640 metros e que circula a maior parte do parque. Você pode aproveitar o percurso do rio e relaxar numa bóia ou numa canoa.

**Crush`n`Gusher:** Espécie de montanha-russa aquática. O mais bacana é que cada pessoa é lançada por uma rota diferente.

**Humunga Kowabunga:** Escorregadores que desce do monte Mayday e desaguam numa piscina borbulhante.

**Shark Reef:** Área de snorkel em água salgada com tubarões e arraiais reais.

**Ketchakiddee Creek:** playground aquático para crianças pequenas entre 2 e 4 anos. Conta com mini toboáguas e piscinas mais rasas.

**Typhoon Lagoon Wave Pool:** É a principal área do parque e também uma das maiores piscinas com ondas do mundo. Tem o tamanho de 2 campos de futebol e é cercada por areia.



ATIVIDADE EXTRA: Chegando cedo você poderá fazer aulas de surf na área do Typhoon Lagoon Wave Pool. É uma boa oportunidade para quem tem receio de aprender o esporte diretamente no mar. O ambiente controlado da piscina com ondas é sem dúvidas uma alternativa mais segura.



# UNIVERSAL ORLANDO RESORT



Inicialmente apenas um parque de diversões que unia a magia dos estúdios de cinema e as atrações de um parque temático, hoje o Universal Orlando Resorts é um complexo composto por 2 parques, uma área de entretenimento (Universal Citywalk) e 3 hotéis.

O primeiro parque foi inaugurado em 1990 e de lá para cá tornou-se o concorrente natural do Walt Disney World Resorts. A expansão que conta com o parque Islands of Adventure e com os hotéis foi inaugurada em 1999 e só cresce.

O diferencial é que muito mais que um parque temático áreas do parque são utilizadas para a gravação de comerciais, séries de televisão e filmes. Conhecer um lugar como esse é um verdadeiro sonho! :)

## CHEGANDO E SE LOCOMOVENDO PELOS PARQUES DA UNIVERSAL


Um dos pontos positivos dos parques da Universal é que eles estão localizados bem no centro da cidade, pertinho da International Drive. Certamente você não terá trabalho para chegar no parque usando a Interestadual 4, a Hollywood Boulevard ou a própria Universal Boulevard.

Fora as opções de lazer e gastronomia que você encontra dentro do próprio complexo, por estar bem no centro, isto facilita na hora de você escolher algum lugar para comer ou fazer compras após o dia no parque.

Se estiver de carro é importante saber que o estacionamento é pago, mas o ticket vale para o dia todo. Isso significa que você pode sair e voltar depois sem ter que pagar novamente.

Como em qualquer grande estacionamento é preciso que você tenha o cuidado de decorar ou anotar onde deixou o seu carro para evitar ficar procurando um tempão na hora da saída. São literalmente milhares de carros todos os dias e pode ser uma tarefa bem difícil encontrar o seu veículo sem pista nenhuma.

Por fim, diferente dos parques Disney, cujas distâncias entre eles são enormes, o Universal Studios e o Islands of Adventure ficam bem próximos, inclusive compartilham o mesmo estacionamento e acessos, portanto não é preciso preocupar-se se você quer passar de um parque para outro ao longo do dia. Está literalmente “logo ali”.





## CONECTIVIDADE

Desde o início desse ano os parques da Universal também passaram a oferecer conexão grátis via wi-fi. Isso permite que você compartilhe suas fotos, e também se comunique com os parentes e amigos que ficaram no Brasil.

Para grupos maiores e que provavelmente vão acabar se separando pelos parques, o wi-fi permite manter contato via aplicativos de mensagens automáticas como whatsapp por exemplo.

Só tenha atenção porque o serviço ainda não está 100%. Pode haver áreas sem sinal ou com sinal bem fraco.

## COMPRANDO INGRESSOS

A compra de ingresso na Universal é um pouco mais simples, já que são menos parques e bem menos opções.

Você já sabe que parques principais são Universal Studios Florida e Islands of Adventure, assim pode escolher tickets de 1 a 4 dias, que dão direito a entrar em apenas um parque temático por dia (Single Park Admission) ou nos 2 parques principais (Park-to-Park Admission)

**OBS:** Para usar o novo trem do Harry Potter você obrigatoriamente deverá ter um ingresso Park-to-Park, embora possa fazer o upgrade lá na hora pagando a diferença de 40 dolares

Assim como na Disney, há diferença de valor para adultos e crianças

Comprando tickets de mais de 1 dia (ou seja, praticamente todo mundo) você ganha um City Walk Party Pass - ingresso que dá direito a entrar nos bares e boates da CityWalk Universal (para ir em alguns desses lugares é preciso ter mais de 21 anos)

Se quiser economizar pode optar por comprar o Orlando FlexTicket que dá direito à entradas ilimitadas por 14 dias nos seguintes parques: Universal Studios, Island of Adventure, Wet'n Wild, AQUÁTICA e SeaWorld.

Ainda falando do Orlando FlexTickets, você pode adicionar mais 40 dolares e incluir o Busch Gardens no pacote.



## UNIVERSAL EXPRESS PASS

Nos parques da Universal você também tem uma forma “oficial” de furar fila dos brinquedos, mas diferente da Disney, aqui o passe é pago. O serviço chamado Universal Express Pass permite que você fure a fila 1 vez a cada brinquedo que tem essa opção, a cada dia.

Assim como os ingressos, existe um Express Pass que vale para apenas 1 parque e outro que vale para ambos. Confira antes de comprar para não jogar dinheiro fora.

Outra opção é adquirir o pacote que inclui o ingresso Park-to-Park e o Universal Express Pass ilimitado. Deste modo você terá acesso aos 2 parques temáticos e poderá o benefício do Express ilimitadamente nos brinquedos permitidos.

Se você não quiser gastar dinheiro com isso e as filas estejam grandes demais, considere ir nas filas de Single Riders, ou seja, filas para quem está sozinho ou não se importa de ir separado de seu grupo nos brinquedos.

## OUTROS SERVIÇOS

Além de toda essa sorte de serviços já apresentados até aqui, os parques da Universal contam com:

- ✓ Fraldário
- ✓ Primeiros Socorros
- ✓ Aluguel de carrinho de bebê, cadeira de rodas e cadeiras motorizadas
- ✓ Locação de armários

Cabe uma ressalva quanto aos Armários: muitos brinquedos não permitem a entrada de bolsas e mochilas. Nesses casos são disponibilizados armários para guarda de seus volumes. Mantenha alguns dolares e moedas no bolso porque os primeiros minutos são gratuitos (dependendo da atração e do tempo de espera). Após excedido o tempo grátis será necessário pagar para retirar seus pertences do armário.

Caso tenha dificuldade para abrir o armário chame um funcionário do parque para auxiliá-lo.



## UNIVERSAL STUDIOS



Foi o primeiro parque inaugurado pela Universal em 1990 e desde o início surpreendeu pela qualidade técnica seus brinquedos. Com o objetivo de levar os visitantes à uma imersão nos seus grandes sucessos de Hollywood, a empresa contou com a consultoria de Steven Spielberg na criação e desenvolvimento de algumas atrações.

Todo o local é baseado em grandes filmes e shows de sucesso da televisão. A idéia é levar o público para dentro das grandes produções.

Para isso o Universal Studios Florida está dividido em 7 partes temáticas: Hollywood, Woody Woodpeckers KidZone, World Expo, San Francisco, New York , Production Central e a novíssima expansão do The Wizarding World of Harry Potter (Beco Diagonal)



## PRINCIPAIS ATRAÇÕES DO UNIVERSAL STUDIOS

### HOLLYWOOD

**Terminator 2 - 3D Battle Across Time:** Apresentação que mistura filme em 3D, bonecos animatrônicos, e atores reais recriando a história do famoso Exterminador e demais personagens do filme. Efeitos especiais impressionantes fazem a experiência ficar ainda mais legal. Cadeiras que se mexem, luzes, jatos de ar, e o som de tiroteio completa o clima apocalíptico. Imperdível.

**CURIOSIDADE:** O cuidado com a produção foi tão grande que os atores principais do filme foram contratados para participarem desse pequeno trecho de história exibido nesta atração (Arnold Schwarzenegger e Linda Hamilton).

**The Universal Horror Make-Up Show:** Apresentação de mais ou menos 25 minutos que revela ao público um pouco dos truques de maquiagem utilizados nos filmes de Hollywood, com demonstrações ao vivo com muito humor. Quase sempre há a participação de algum visitante durante a apresentação. É mais curioso do que divertido. Vá se sobrar tempo.

**Lucy, a Tribute:** Exposição sobre vida e obra de Lucille Ball, umas das mais queridas comediantes americanas de todos os tempos. Desde apresentação de filmes e scripts originais, a pequena mostra é uma homenagem à querida atriz.

### NEW YORK

**The Blue Brothers:** Show musical que traz os personagens Jack e Elwood do filme "The Blues Brothers" para os palcos do Universal Studios. Os artistas interagem com o público enquanto apresentam sucessos do blues.

**Revenge of The Mummy - The Ride:** Montanha-russa baseada no filme A Múmia. Boa parte do percurso acontece no escuro, cheio de efeitos especiais, surpresas e bonecos animados. Apesar de bem rápido (cerca de 5 minutos) a experiência de passar por uma verdadeira catacumba do Egito é bem bacana.

**Twister Ride it Out:** Atração baseada no filme Twister e que é na verdade uma simulação do que acontece no longa metragem. Na primeira parte são exibidos filmes sobre furacões e tornados e em seguida você é encaminhada até um cenário realista onde experimentará os terríveis efeitos causados por um furacão. Tudo isso dura aproximadamente 15 minutos.

## WOODY WOODPECKERS KIDZONE

**Animal Actors On Location:** Apresentação de animais adestrados realizada num anfiteatro ao ar livre. Os animais interagem com a platéia e com seus domadores. Uma fofura! :) Crianças pequenas que gostam de bichos certamente vão adorar.

**A Day in the Park with Barney:** Show interativo com músicas e brincadeiras com o famoso dinossauro Barney. Mais indicado para crianças pequenas.


**E.T. Adventure:** Nessa atração você será conduzido pelas cenas do filme à bordo de uma bicicleta (inclusive com o ET na cestinha). A surpresa fica por conta do final da brincadeira, mas não vou contar aqui para não perder a graça. Às vezes a fila nessa atração pode surpreender. Programe-se para não perder muito tempo.

**Woody Woodpeckers Nuthouse Coaster:** Montanha-russa infantil de apenas 90 minutos, baseada nos desenhos do famoso Pica-Pau.

## WORLD EXPO

**Men in Black Alien Attack:** Neste brinquedo você e seu grupo embarcam numa aventura interativa, atirando nos aliens que aparecem pelo caminho. Sua missão é salvar a Terra acertando os inimigos enquanto seu carrinho gira pelo cenário. Divertido e você pode competir com a sua turma.

**The Simpsons Ride:** Na minha opinião esta é uma das melhores atrações do parque, dividindo as atenções com o recém lançado simulador dos Transformerse com a nova área temática do Harry Potter. O brinquedo te transporta para dentro de Spriengfield, numa aventura que começa no parque do



Krusty e termina em altas confusões. Conta com a participação de todos os personagens icônicos da série de tv. Muito muito bom. Recomendo ir e repetir! :)

## SAN FRANCISCO

**Disaster:** Essa atração de 2 partes revela técnicas cinematográficas utilizadas nas cenas de catástrofes no cinema. No primeiro momento, os visitantes são conduzidos à um estúdio onde o diretor da atração, Frank Kincaid seleciona voluntários e roda um pequeno filme. Logo depois você embarcará num trem do metrô de São Francisco que o levará até uma estação que está sendo destruída por um terremoto, com muitas explosões, deslizamentos e uma inundação. Você se sente dentro de um filme de verdade. Bem legal!

**Fear Factor Live:** Atração baseada no "reality show" exibido pela NBC (no Brasil o programa foi exibido pelo Globo com o nome de Hipertensão) onde 6 pessoas do público previamente selecionadas participam de uma competição que consiste em 03 (três) desafios. As provas variam mas sempre exigem coragem e frieza. Se você já viu o programa sabe o que eu estou falando: contato com bichos rastejantes, comer insetos, pegar em cobras e aranhas, etc. Um horror!!!

## PRODUCTION CENTRAL

**Despicable Me Minion Mayhem:** Atração em 3d que te coloca no cenário do filme Meu Malvado Favorito. O destaque está é para os Minions, que são os novos queridinhos do parque e roubam a cena por onde passam. A aventura acontece dentro do laboratório do Gru.

**ATENÇÃO:** Esta é uma das atrações com maior tempo de espera do parque. Programe a sua visita com antecedência. Se deixar para o final do dia pode não dar tempo nos dias mais lotados.


**Shrek 4D:** Mais uma atração que te coloca dentro do filme. Neste show você é levado para dentro do mundo de Shrek, e com efeitos especiais recria o ambiente em 4D.

**Hollywood Rip Ride Rockpit:** Montanha- russa hipermoderna que chega até 108 km/h. Você pode personalizar a sua experiência escolhendo a trilha sonora do seu percurso, que vai tocar nos alto falantes individuais localizados nos carrinhos do brinquedo. Ao final da atração você pode comprar um vídeo de 7 minutos, com suas imagens e muitos efeitos especiais.

**Transformers The Ride 3D:** Simulador muito bacana em 3D, inspirado nos personagens do filme Transformers, claro. Você vai ficar cara a cara com os vilões e sentir a emoção de estar em combate ao lado de Optimus Prime e dos Autobots.

## E A NOVIDADE...

### THE WIZARDING WORLD OF HARRY POTTER – BECO DIAGONAL



O sucesso da área temática do bruxinho mais famoso dos cinemas fez com que a Universal expandisse suas atrações para este parque também. O Beco Diagonal tem o dobro do tamanho de Hogsmeade (que fica no Islands of Adventure) e abriga os mais modernos brinquedos, lojas e restaurantes, todos ambientados no universo de Harry Potter.

A inauguração oficial desta seção do parque foi no dia 08 de julho de 2014, mas antes disso, diante de grande expectativa, boa parte das atrações foram liberadas para alguns sortudos visitantes, para fins de testes e treinamento dos funcionários.

Conheça algumas atrações e locais dessa nova área:

**Expresso Hogwarts:** Um trem em tamanho real leva os visitantes em cabines para 8 passageiros pelo percurso de cerca de 4 minutos entre a Estação de Londres King`s Cross (na Universal Studios) e a Estação de Hogsmeade (no Islands of Adventure) . Durante o caminho as janelas mostram paisagens bucólicas do interior da Inglaterra, e claro, algumas surpresas. Imperdível!

**E QUANTO CUSTA?** O passeio é gratuito porém uma vez que o Expresso Hogwarts liga os dois parques temáticos, para ter acesso ao trem você precisará de um ingresso do tipo Park-to-Park. Se por acaso esse não for o seu caso, há a opção de upgrade em ambas as estações (tanto em King`s Cross, quanto em Hogsmeade)

**Escape from Gringotts:** Simulador em 3D e 360 graus que te leva à uma jornada pelo banco onde todos os bruxos do mundo guardam suas fortunas. É uma experiência multissensorial e multidimensional. Realmente impressiona fãs e não fãs da série de livros e filmes. O lobby do banco é uma réplica idêntica do cenário usado para a gravação dos filmes.

**Caldeirão Furado:** Restaurante temático com design todo inspirado no set de filmagens do longa metragem Harry Potter e o Prisioneiro de Azkaban. Diverte-se com sua família enquanto faz uma refeição no ambiente todo baseado no filme. O prato típico londrino, peixe com molho tártar e batatas, pode ser encontrado aqui.

**Olivaras:** A famosa loja de varinhas mágicas está disponível para quem quer se tornar um bruxo e precisa de uma de suas peças. A varinha comum sai por 35 dolares. Já a versão interativa (que permite fazer mágicas gesticulando em alguns pontos específicos do parque) custa 45 dolares.

**Magical Menagerie:** Loja que conta com bichos de pelúcia de corujas, hipogrifos e outros animais da saga.


**Madam Malkin's Robes for All Occasions:** Loja temática onde você pode comprar uniformes e roupas dos personagens, além de souvenirs e lembranças.

**Floean Fortescue's Ice-Cream Parlour:** Outro local desta nova área onde você poderá experimentar os sorvetes preferidos de Harry Potter.

## SHOWS E EVENTOS ESPECIAIS

A Universal também investe em shows e atrações sazonais em seus parques. Conheça as melhores opções do Universal Studios:

**Halloween Horror Nights:** Esta é a tradicional festa de Halloween do Universal Studios e que ocorre em algumas noites de setembro, outubro e novembro. Para acesso ao evento é necessária a compra de ticket especial.





**Mardi Grass:** É o típico carnaval americano que acontece em New Orleans e é reproduzido aqui com apresentações musicais, paradas, barracas de comes e bebes, colares de contas e muito mais.

**Rock Teh Universe:** Evento anual de música cristã, rock e hip hop. Esse ano acontecerá nos dias 5 e 6 de setembro. Os shows se iniciam a partir das 16 horas.

**Universal's Cinematic Spectacular: 100 Years of Movie Memories:** Show noturno apresentado em noites selecionadas no Universal Studios. Celebra os momentos mais importantes e inesquecíveis dos filmes da companhia por meio da projeção de imagens na lagoa do parque, contando ainda com uma trilha sonora emocionante e efeitos pirotécnicos.

**DICA:** A Universal possui opções especiais para que você desfrute do show enquanto aproveita um jantar no restaurante Lombard's Seafood Grille através do pacote Universal's Cinematic Spectacular Dining Experience. Reservas devem ser realizadas a partir de 16 horas diretamente no parque.

## ISLANDS OF ADVENTURE

Segundo e mais novo parque da Universal, o Islands of Adventure foi inaugurado em 1999 e é o parque radical do resort.

A circulação pelo local e o deslocamento entre os brinquedos é mais simples do que no Universal Studios, onde estúdio e parque ficam misturados.

Como o próprio nome sugere, o local é dividido em 7 "ilhas" temáticas e suas atividades são geralmente cheias de aventura e adrenalina.



## PRINCIPAIS ATRAÇÕES DO ISLANDS OF ADVENTURE

### Port of Entry

Nessa primeira parte do parque não existem atrações radicais, mas sim um pequeno centro comercial, com lojas, barracas e restaurantes que ocupam uma rua projetada para simular terras antigas e portos exóticos.

A sugestão é deixar essa parte do parque por último, quando já estiver cansado dos brinquedos mais radicais, ou quando quiser dar uma pausa das filas das atrações.

### The Wizarding World of Harry Potter (Hogsmeade)

**Dragon Challenge:** Montanha-russa dupla onde dois dragões coloridos percorrem trajetos diferentes (vale visitar a atração 2 vezes). Durante o trajeto parece que os carrinhos vão colidir. É emocionante e tem alguns dos loopings mais bacanas de Orlando.

**Flight of the Hippogriff:** Outra montanha russa dessa seção do parque, muito menos radical e sem looping. Não chega a assustar já que é notoriamente projetada para as crianças.

**Harry Potter and the Forbidden Journey:** Nessa atração você adentrará Hogwarts e também voará com Harry, Ron e Hermione numa aventura 3D multisensorial. Todo o percurso fará você sentir como se estivesse realmente no universo de Potter.

**AVISO:** Esse brinquedo costuma ficar MUITO LOTADO quase o tempo todo. Até a fila de single rider é demorada. Por outro lado, é uma atração muito bacana e imperdível. Programe-se para chegar cedo e guardar seu lugar na fila enquanto o parque ainda não está tão cheio.



**Expresso Hogwarts:** Conforme já foi falado no Universal Studios, agora há um trem que liga o Beco Diagonal e Hogsmeade. O percurso é rápido mas muito recomendado e para aproveitá-lo você deverá possuir um ingresso do tipo Park-to-Park. Se por acaso seu ingresso não lhe dê essa opção você pode fazer o upgrade em ambas as estações (tanto em King`s Cross, quanto em Hogsmeade)



**ENTRANDO NO CLIMA:** Não deixe de experimentar a cerveja amanteigada e o suco de abóroba vendido nas barraquinhas dessa parte do parque.

## JURASSIC PARK

**Camp Jurassic:** Playground com tema jurássico com vulcões, cascatas, cavernas, pontes e claro, dinossauros.

**Jurassic Park Discovery Center:** Área do parque que de forma lúdica tenta ensinar um pouco mais sobre os dinossauros através de vídeos, jogos e atividades interativas. Bem legal para tirar fotos ao lado dos dinos.

**Jurassic Park River Adventure:** Atração que retrata um passeio de barco em uma região do Jurassic Park. No meio do percurso alguma coisa sai de controle e parece que os dinossauros estão à solta. Destaque para os bonecos animatrônicos que fazem as vezes de dinossauros e para o T-Rex que fecha o brinquedo com chave de ouro.

**Pteranodon Flyers:** Teleférico exclusivo para crianças menores de 12 anos, leva os visitantes para um passeio sobre a área do Jurassic Park. Não precisa nem comentar que caso seu filho tenha medo de altura, esse brinquedo não é recomendado.



## LOST CONTINENT

**Duelling Dragons:** Montanha-russa que atinge quase 100 km/h. Muito radical, ideal para quem REALMENTE gosta de emoção.

**Poseidon's Fury! Escape from the Lost City:** Nessa atração você é levado até um antigo santuário e contempla o combate entre Poseidon e Lorde Darkenon. Um espetáculo cheio de efeitos especiais e cenários muito bem elaborados. O combate final surpreende e fascina. Apesar de pouco interativa, a atração vale a pena.

**CUIDADO PARA NÃO SE MOLHAR:** Não fique nas primeiras fileiras se não quiser se molhar.

**The Eighth Voyage of Sindbad:** Show ao vivo onde atores encenam a aventura de Sindbad para salvar a bela princesa das forças do mal. A apresentação de mais ou menos 20 minutos é cheia de lutas, acrobacias e efeitos especiais.

Divertido para quem gosta desse tipo de show.

**The Flying Unicorn:** Nesta montanha-russa mais leve crianças e adultos são levados à floresta encantada.

**The Mystic Fountain:** Fonte mágica que fala e interage com o público.

## MARVEL SUPER HERO ISLAND

**Storm Force Accelatron:** Típico brinquedo de girar dos parques de diversão. Evite a atração se você tem tendência a enjoar facilmente ou problemas relacionados.

**Doctor Doom's Fearfall:** Torre do Doutor Destino, de onde você consegue observar todo o parque e despenca de uma altura de 60 metros com os braços e pernas livres. Apesar de ser um brinquedo legal, a queda é um pouco frustrante porque não é em queda livre. Ainda assim vale a pena

**The Amazing Adventures of Spider-Man:** Nessa aventura 3D você acompanha o Homem-Aranha na luta contra o crime. Os efeitos desse simulador são de tirar o chapéu e durante os 5 minutos da atração você parece mesmo estar em apuros com os vilões dos quadrinhos. A experiência é muito legal e muito realista também. Aprovado e recomendado!

**The Incredible Hulk Coaster:** A famosa montanha-russa do Hulk. Diferencia-se das demais porque no momento do lançamento ela já é impulsionada a uma velocidade de 65 km/h em apenas 2 segundos. É muita pressão e dá pra ouvir os gritos desesperados a vários metros de distância :)

## SEUSS LANDING

**Caro-Seuss-EI:** Carrossel com vários personagens das histórias de Dr. Seuss ao invés dos tradicionais cavalinhos.

**One Fish, Two Fish, Red Fish, Blue Fish:** Carrossel no formato de peixe onde ainda seu carrinho espirra água para cima e para baixo por um percurso com fontes que esguirram água de forma sincronizada com a música que está tocando. Atração para crianças pequenas.

**The Cat in the Hat:** Trata-se de uma atração onde os visitantes irão passear por meio de um carrinho na história de The Cat in the Hat. O trajeto conta com vários bonecos animatrônicos dos personagens da história.

## TOON LAGOON

**Dudley Do-Right's Ripsaw Falls:** Passeio de barco com queda d'água no final, inspirada nos desenhos Alceu e Dentinho e Dudley Do-Right (Polícia Desmontada). O percurso é bem tranquilo até chegar no último momento. Já a queda é assustadora e pode te deixar bem molhado. Um monte de gente fica do lado de fora da atração só assistindo a hora da queda.

**Me Ship, The Olive:** Playground interativo que é na verdade uma réplica do navio do Popeye. Bacana para tirar fotos e fingir que é um marinheiro. Nas laterais do barco você encontra canhões d'água para acertar que estiver passando no Popeye & Bluto's Bilge Rat Barges (descrito a seguir)

**Popeye & Bluto's Bilge Rat Barges:** Nesse brinquedo você embarca num bote e terá que ajudar Popeye a salvar a Olivia das garras do malvado Brutus. Tudo isso é pano de fundo para uma aventura cheia de corredeiras, quedas d'água e curvas sinuosas. **AVISO:** Você provavelmente vai ficar MUITO MOLHADO! Não tem escapatória ;)



## CITYWALK UNIVERSAL



O Citywalk da Universal é um gigantesco centro de entretenimento com mais de 4.000 metros quadrados. Fica na passagem entre o estacionamento de visitantes e os parques do resort, contando com inúmeras lojas, restaurantes, casas noturnas e outras opções de entretenimento.

**ECONOMIZE:** Se você quer aproveitar a vida noturna e deseja transitar em todas as casas noturnas do Citywalk poderá adquirir o Citywalk Party Pass que é bem baratinho e te garante passe livre por todas as boates e bares.

Se você comprar um ingresso para os parques com validade maior de 2 dias ganha automaticamente o CityWalk Party Pass. Basta apresentar o seu ticket na porta de uma dessas boates.



## PRINCIPAIS ATRAÇÕES DO CITYWALK

**Blue Man Group:** Neste local você tem a oportunidade de assistir uma das apresentações do mundialmente famoso Blue Man Group. Seus espetáculos combinam música, elementos de vídeo, luzes e muito bom humor.

**AMC Universal Complex:** Complexo de cinema com 20 salas de exibição. A programação conta com os maiores sucessos em cartaz.

**Hard Rock Live:** Arena de espetáculos com capacidade para 3.000 pessoas. Já recebeu nomes de peso como Elton John, Nelly, entre outros.

**The Groove:** Boate super cool, com pista de dança bem espaçosa, música eletrônica de boa qualidade e drinks especiais. Não costuma ficar muito cheia mas é uma oportunidade para quem quer sair e conhecer pessoas, conversar, ou simplesmente queira dar uma volta.

**Bob Marley - A Tribute to Freedom:** Este bar é uma réplica da casa de Bob na Jamaica e é como o nome indica, um tributo ao seu legado na música e na cultura.

**Bubba Gump Shrimp Company:** Lembra do restaurante do Forrest Gump? Pois então. Esta é uma filial da rede especializada em frutos do mar. Vale a pena conhecer pela comida e também pela performance dos funcionários.

**NBA City:** Restaurante temático onde além de comer pratos deliciosos você pode comprar artigos e produtos legítimos da NBA. Além disso nos televisores você pode assistir jogos e eventos esportivos relacionados.

**NASCAR Sports Grille:** Bar restaurante que celebra todos os elementos das corridas NASCAR. A decoração é cheia de itens típicos, como capacetes por exemplo. Na entrada do local você pode tirar fotos ao lado de veículos que ficam estacionados bem em frente.



# SEAWORLD PARKS





Terceiro grande grupo de parques de Orlando, o Seaworld Parks é composto por 4 grandes parques, cada um deles com suas características próprias e elementos que os transformam em atrações imperdíveis. São eles: Seaworld, AQUÁTICA, Discovery Cove e Busch Gardens.

Enquanto os 3 primeiros estão localizados em Orlando, o Busch Gardens fica em Tampa, uma cidade próxima (mais ou menos 1 hora de viagem). Apesar da distância o Busch Gardens combina dois atrativos muito interessantes, adrenalina e vida selvagem, portanto vale o esforço e a viagem até lá.

**CHEGANDO EM TAMPA:** Sair de Orlando e chegar em Tampa de carro não é muito complicado. Com um GPS simples ou usando alguma aplicativo inteligente do seu smartphone você chegará ao parque sem muito problema. Mas fique ligado: dependendo do tipo de ingresso que você escolher comprar o seu transporte para o Busch Gardens pode estar incluído e pode ser uma opção caso você não queira dirigir até lá.

## **OPÇÕES DE INGRESSOS**

São diversas as opções de tickets disponíveis para os parques do grupo.

Se você for comprar ingressos individuais (para um único dia) atente que para o SeaWorld há diferença de ingressos para dia de semana (Weekday Ticket) e para fins de semana (Any Day Ticket - que também valém para dia de semana)

Como nos demais parques, também há a opção de ingressos múltiplos. Você pode escolher SeaWorld + AQUÁTICA, SeaWorld + Busch Gardens ou SeaWorld + AQUÁTICA + Busch Gardens. Nos 3 casos o ticket dá direito à visitas ilimitadas por 14 dias a partir do primeiro uso.

Para o Discovery Cove as opções são um pouco diferentes. Você pode comprar seu ticket Discovery Cove + Seaworld, Discovery Cove + Busch Gardens ou Discovery Cove + AQUÁTICA. Nas 3 opções você poderá entrar no Discovery Cove uma vez (com todos os benefícios - alimentação, estacionamento, foto e nada com golfinhos) e quantas vezes quiser no outro parque selecionado por 14 dias.

Outra alternativa é o Discovery Cove Ultimate Day Resort Package. Simplesmente combina as 3 últimas opções num só ticket, ou seja, Discovery Cove + Busch Gardens, AQUÁTICA e Seaworld. Neste caso você também só poderá entrar no Discovery Cove uma vez e quantas vezes quiser nos demais parques (por 14 dias).

Considere também o Orlando FlexTickets, que dá direito à entradas ilimitadas por 14 dias no Universal Studios, Island of Adventure, Wet'n Wild, AQUÁTICA e SeaWorld e pagando um pouquinho mais, também no Busch Gardens.



## SEAWORLD



O Seaworld é o principal parque de aventura marinha do mundo e fica só a 10 minutos da Downtown Orlando e 15 minutos do aeroporto internacional.

Sem dúvida é um parque para toda a família, com atrações que varia de shows de animais, até playgrounds para crianças pequenas e montanhas-russas radicais.

Os espetáculos contam com a participação de leões-marinhos, focas, baleias e até pinguins.

É uma forma diferente de entretenimento e talvez esse seja o seu maior ponto positivo.



## REFEIÇÕES NO SEAWORLD

Além de logicamente você poder comprar seus lanches e refeições nos restaurantes do parque, o Seaworld oferece o serviço chamado **ALL DAY DINNING PLAN**.

Com esse plano, você tem direito a um prato principal, um acompanhamento e uma bebida a cada vez que entrar na fila dos restaurantes participantes. Uma vez que é sem limite de utilização eu recomendo fortemente. Certamente você vai acabar gastando o mesmo, ou talvez mais se resolver comer à vulso.



### E AS FILAS?

O Seaworld também tem o seu serviço “fura fila”. O Quick Queue (comprado separadamente) permite acesso preferencial nos brinquedos e atrações mais concorridas.

Está disponível nas versões Unlimited (você usa quantas vezes quiser) e One Time Acess (que vale apenas 1 vez para cada atração)

## PRINCIPAIS ATRAÇÕES DO SEAWORLD

**Journey to Atlantis:** Montanha-russa aquática que leva você até a cidade perdido da Atlântida. O destaque fica para os detalhes da decoração e para as descidas velozes do brinquedo.

**Pacific Point Reserve:** Área de conservação de leões-marinhos e que é uma simulação de seu habitat natural. Você poderá observar os animais e até alimentá-los (compre peixes frescos no próprio parque para essa finalidade)



**Pets Ahoy:** Mistura de alojamento e teatrinho com animais adestrados. A apresentação conta com gatos, cachorros, pássaros e outros animais que foram recolhidos de abrigos e treinados para darem um show. A criançada costuma gostar.

**Shamu`s Happy Harbour:** Playground infantil com brinquedos mais leves e até uma montanha-russa para crianças. Área repleta de mini atrações temáticas.

**Shark Encounter:** Observatório onde você poderá contemplar de perto animais como tubarões, enguias, arraias e outras espécies temidas. O percurso passa por um túnel de acrílico, permitindo a perfeita visibilidade dos animais sob mais de 500 toneladas de água.

**Wild Artic:** Essa atração simula um passeio de helicóptero pelas áreas congeladas do ártico, levando você até uma estação de pesquisa. Através da história de mais ou menos 20 minutos você aprenderá sobre os perigos do Pólo Norte e seus animais.

**Manta:** É a montanha-russa mais irada do parque e uma das mais diferentes de Orlando. Nessa atração você fica na horizontal e parece que está voando quando o carrinho dispara. Nessa posição a experiência é completamente diferente e você pode se deleitar com a paisagem enquanto o brinquedo atinge velocidade de até 90km/h.

**Kraken:** Outra montanha-russa muito legal do Seaworld, batizada em homenagem à criatura marinha mitológica que segundo as histórias, vivia nas profundezas do oceano. A velocidade do carrinho consegue ser ainda maior do que na Manta e chegar a 105 km/h.

**Dolphin Cove:** Lagoa artificial que serve de lar para alguns dos golfinhos do parque. Em determinados momentos você pode interagir com eles.

**Antarctica Empire of Penguin:** Expansão do parque, conta com uma colônia de pinguins, uma atração que percorre as paisagens da Antártica, elementos educativos para crianças e uma espaço para observação subaquática. Várias atrações numa só. O grande destaque é conseguir, mesmo no calor da Flórida, reproduzir as geleiras do continente antártico.



**Believe:** O show mais esperado e bem produzido do Seaworld. Na majestosa apresentação você verá baleias orcas fazendo quase 100 movimentos coreografados e interagindo com a platéia e com os treinadores.

**Blue Horizons:** Outro espetáculo realizado no parque com a participação de golfinhos, mergulhadores e pássaros. A performance de acrobacia e o figurino trabalhado dos mergulhadores impressiona. Eu recomendo!

**Dolphin Nursery:** Maternidade dos golfinhos onde você pode tirar suas dúvidas e tirar fotos com os filhotes. Fofo demais :)

### DISCOVERY COVE



O Discovery Cove é o mais caro dos principais parques e também o mais diferente. Na verdade é uma mistura de parque com zoológico já que a experiência é basicamente o contato com os animais.

Para manter a qualidade do serviço e a segurança são permitidos apenas 1.000 visitantes diariamente. Deste modo você não encontrará filas gigantescas por aqui. Muito pelo contrário, algumas atrações como o nado com os golfinhos tem horário marcado.



Dada essa limitação é recomendável (praticamente obrigatório) a reserva da visita com bastante antecedência - principalmente se você vai querer nadar com os golfinhos.



O ingresso dá direito a alimentação (café da manhã, almoço e lanche), bebidas, 1 foto do seu grupo, toalhas e armários, estacionamento, protetor solar especial e equipamento de mergulho (roupa de borracha e snorkel)

Praticamente tudo!

## PRINCIPAIS ATRAÇÕES DO DISCOVERY COVE

**Serenity Bay:** Praias e piscinas naturais onde você pode simplesmente relaxar e contemplar a natureza. Aproveite para descansar um pouco aqui depois do almoço quebrando um pouco do ritmo frenético que é a maratona de parques em Orlando.

**Freshwater Oasis:** Espaço de águas mornas onde você encontrará lontras e saguis por perto.

**SeaVenture:** Uma das poucas coisas que não estão incluídas no ingresso, o SeaVenture é uma experiência inovadora onde usando um capacete de mergulho você poderá percorrer uma trilha submarina cheia de encontros aquáticos.

**The Grand Reef:** Área do parque com águas cristalinas cheia de vida marinha. Encontre e fotografe peixes, exóticos, enguias e arraias.

**Dolphin Lagoon:** É nesse local que você poderá fotografar, brincar, acariciar e nadar com os golfinhos. A experiência tem hora marcada e é feita em grupos. Para a maioria das pessoas é emocionante. Imperdível mesmo!

**Explore`s Aviary:** Enorme aviário que serve de abrigo para mais de 250 pássaros. Pelo caminho você pode interagir, fotografar e alimentar os animais (com alimentos cedidos pelo próprio parque).

## AQUÁTICA



O AQUÁTICA é o mais novo parque aquático de Orlando e possui atrações para toda a família. Foi inaugurado em 2008 e conta atualmente com 36 toboáguas, rios e piscinas, grutas e cachoeiras, além de vegetação abundante.

Assim como nos parques aquáticos da Disney você pode solicitar coletes salva vidas gratuitamente e a água do local é aquecida durante todo o ano. Tudo para o seu conforto e segurança.

No Banana Beach Cookout está disponível um passe de alimentação que permite refeições à vontade durante o dia.

### PRINCIPAIS ATRAÇÕES DA AQUATICA

**Big Surf Shores & Cutback Cove:** Piscinas com ondas que podem funcionar lado a lado. Uma é mais radical e a outra mais tranquila, para agradar todo tipo de público.

**Hooroo Run:** Aventura de rafting para quem tem coragem. Com uma queda tripla desafia até os mais apaixonados por adrenalina.



**Kata`s Kookaburra Cove:** Playground molhado para crianças menores. Toboáguas e canhões de água são os atrativos do local.

**Taumata Racer:** Oito toboáguas lado a lado proporcionam que você dispute corridas com seus amigos e família. Os escorregadores da atração tem mais de 90 metros.

**Roas Rapids:** Rio selvagem com correntezas e cachoeiras. A velocidade e a força da água fora do comum são os responsáveis pela emoção nessa atração do AQUATICA.

**Dolphin Plunge:** Nesse brinquedo você será levado por metros e metros de tubos transparentes até uma lagoa azul cristalina com golfinhos.

## BUSCH GARDENS



O Busch Garden é o último parque do grupo e é conhecido por suas montanhas russas radicais. Esta é a verdadeira especialidade do parque que conta também com exibição de animais selvagens.

Como já foi dito anteriormente, o Busch Gardens fica na cidade de Tampa, a cerca de 90 quilômetros de Orlando. No entanto, se você comprou o ingresso do parque via Orlando FlexTicket ou algum

outro combo, o seu transporte já está incluído. Informe-se no momento da compra para saber como proceder. Você também pode acessar [www.buschgardens.com/shuttleexpress](http://www.buschgardens.com/shuttleexpress)

O parque é inspirado na África e possui 8 áreas características, com seus próprios temas, animais e particularidades.

Comparado ao seu rival Animal Kingdom, o Busch Gardens tem 2 pontos muito positivos: muito mais atrações radicais e acesso mais farto aos animais (atualmente conta com mais de 2.000 animais). Outra coisa que pesa a favor são suas filas menores. Uma vez que não está no centro de Orlando o seu público é menor e por consequência, em geral o tempo de espera dos brinquedos é mais tranquilo.

Por outro lado não espere o cuidado e o esmero que a Disney tem com os detalhes aqui. No que diz respeito à arquitetura e à decoração, apesar de ser um parque de ótima qualidade o Busch Gardens tem um “jeitão” mais rústico que o seu concorrente.

**ATENÇÃO:** Considerando que a imensa maioria dos brinquedos trata-se de montanha-russa, qualquer vento mais forte ou chuva que possa ameaçar a segurança paralisa o parque inteiro. Se você for uma pessoa azarada por pegar um dia de muita chuva e passar o dia todo quase sem conseguir ir nas atrações. Fique ligado nisso! (Na minha última visita fiquei quase 1 hora e meia esperando o tempo melhorar para que os brinquedos fossem reabertos)



## PRINCIPAIS ATRAÇÕES DO BUSCH GARDENS

**Montanhas Russas:** É literalmente o carro chefe do parque. Aqui você vai encontrar algumas das montanhas-russas mais radicais da Flórida. Aproveite a adrenalina e embarque em todas elas.

### As principais são:

**Air Groover** - mini montanha russa para crianças

**Kumba** - atração cheia de loopings e espirais de 360 graus

**Gwazi** - montanha-russa toda de madeira

**Cheetah Hunt** - montanha-russa inspirada no disparo do guepardo. O início do percurso já começa com um impulso fora do normal que se repete mais duas vezes até o final

**Scorpion** - pequena montanha-russa com curvas assustadoras para o seu tamanho

**Montu** - é a minha preferida. Você fica com as pernas livres e tem a sensação de voar com essa montanha-russa

**SheiKra** - Nessa atração você cai em 90 graus do topo do brinquedo, que tem 60 metros de altura e que chega até 115 km/h

**1,2,3 Smile with Me:** Área de encontro com personagens da Vila Sésamo

**Skyride:** Teleférico para até 4 pessoas que transporta você de uma área a outra do parque. O trajeto tem uma vista belíssima e dura cerca de 5 minutos.

**Edge of Africa:** Passeio de 30 minutos que te leva mais próximo da cultura africana e do comportamento de animais como elefantes, hipopótamos, falcões, águias, hienas e muitos outros bichos.

**Congo River Rapids:** Típica atração de corredeiras. Você embarca num bote que enfrentará um rio selvagem e diversos obstáculos. As chances são de que você saia daqui muito molhado.

**Seringuetti Safari:** Passeio num jeep aberto que adentra a planície Seringuetti e proporciona uma visão diferente dos animais e um contato mais próximo com a natureza. Também disponível na versão noturna.



### **NOVÍSSIMO >>> Falcon's Fury:**

Esse novo brinquedo é a nova sensação do parque. Recém-inaugurado a atração é inspirada no falcão, e por essa razão os desenvolvedores criaram uma torre de 102 metros de altura. O clímax da diversão está na queda em posição de mergulho, que pode

chegar a 96km/h e com uma força de 3,5G. Tem coragem? :D



## OUTROS PARQUES DE DESTAQUE

Completando o circuito de parques de Orlando e arredores podemos destacar ainda mais 2 locais que valem a visita se você ainda tiver tempo para aproveitar

### LEGOLAND



É o parque temático da LEGO, e fica em Winter Haven, onde antigamente funcionava o parque Cypress Gardens. Oferece diariamente shows, espetáculos, brinquedos, lojas e restaurantes.

Menos radical que os parques temáticos maiores, é mais indicado para famílias com crianças e pré-adolescentes. Apesar de tudo isso é um parque grande com 11 áreas temáticas e com um parque aquático anexo (o Legoland Water Park)

6000 Cypress Gardens Boulevard,  
Winter Haven FL 33884



## WET`N WILD ORLANDO



Mais um parque aquático da cidade, fica localizado bem no centro da International Drive. Conta com atrações radicais e também com brinquedos mais calmos para crianças menores e pessoas menos dispostas à emoções fortes.

A vantagem é que está pertinho das lojas, outlets e restaurantes da International Drive. Você não perderá muito tempo de deslocamento no dia que resolver escolher aproveitar esse parque.

6200 International Dr,  
Orlando, FL 32819



# RECADINHO

E isso cobre o "**básico**" dos parques de Orlando! :)

Se você for igual a mim eu tenho certeza que devorou essas mais de 90 páginas rapidinho!!

E como eu sei disso?

Era exatamente o que eu fazia quando estava lendo e pesquisando sobre os parques!!

Espero que todo conteúdo deste guia tenha sido útil e ajude você nas suas próximas viagens para Orlando!

Sem dúvidas os dias nos parques ficarão gravados na sua memória (e de quem mais estiver com você também) e a vontade de voltar é tão grande que pouca gente que eu conheço foi apenas uma vez (pode apostar! rs)

Os parques temáticos são indiscutivelmente incríveis...

Mas a realidade é que existe muito mais coisa para falar desta cidade maravilhosa que não caberia em apenas algumas poucas páginas.

Além dos parques eu recomendo que você também aproveite a gastronomia, as outras atrações da cidade, às compras super baratas que você pode fazer os passeios inesquecíveis...

Há lugares românticos, lojas fashion, opções para o público geek, pontos turísticos incríveis, enfim.... muita coisa pra conhecer e aproveitar.

Eu também tenho um guia que cobre todas essas outras opções e se você quiser saber mais sobre **A CIDADE DO REINO MÁGICO** acesse [www.orlandopravoce.com/guiacrm](http://www.orlandopravoce.com/guiacrm)



No mais, estou à disposição para lhe ajudar no que você precisar!  
Dúvidas, críticas e sugestões.. é só escrever pra mim

Estou somente à um clique de distância!! ;)



Fique por perto e faça uma viagem incrível!!

Um bjo grande

Luciana Mendes

[www.orlandopravoce.com](http://www.orlandopravoce.com)

[www.facebook.com/orlandopravoce](https://www.facebook.com/orlandopravoce)

[orlandopravoce@gmail.com](mailto:orlandopravoce@gmail.com)

